



ČMSCH | ČESKOMORAVSKÁ
a.s. | SPOLEČNOST
CHOVATELŮ

Pokyny

pro chovatele

k vedení ústřední evidence

prasat

červenec 2019

Obsah

Obsah	1
1. Úvod.....	2
2. Základní pojmy a informace	2
3. Systém ústřední evidence prasat a podklady pro její vedení	3
3.1. Dočasné hospodářství.....	3
3.2. Povinnosti chovatelů a provozovatelů	3
3.3. Podklady pro vedení ústřední evidence prasat podle plemenářského zákona.....	4
4. Chov prasat v domácnosti chovatele, která nejsou určena k lidské spotřebě (mazlíčci).....	4
5. Označování prasat.....	4
5.1. Tetování prasat	4
5.2. Ušní známky používané pro označování prasat a jejich vzor	4
5.3. Způsoby a termíny označování prasat přemístěných z jiných členských států EU nebo dovezených ze třetích zemí.....	5
5.4. Výrobci ušních známek	5
6. Vedení evidence prasat na hospodářství a zasilání hlášení do ústřední evidence	6
6.1. Způsob vedení evidence prasat	6
6.2. Registr prasat v hospodářství.....	6
6.3. Hlášení o narození prasat, jejich úhynu, ztrátě a přemístění.....	7
6.3.1. První hlášení po zahájení evidence.....	8
6.3.2. Průběžné záznamy změn ve stavu prasat na hospodářství	8
6.3.3. Příklad zápisu do Registru hospodářství a do Hlášení	9
6.3.4. Průběžné záznamy změn ve stavu prasat vedené ostatními osobami	12
6.3.5. Dočasné hospodářství, odsun za účelem domácí porážky.....	12
6.4. Přehled kódů událostí pro zápis do Registru a do Hlášení.....	12
6.5. Upřesnění zápisu událostí.....	13
6.6. Formy předávání dat	16
6.6.1. Zasilání hlášení formou datového souboru – elektronická hlášení	16
6.6.2. Struktura elektronického seznamu dočasných hospodářství.....	18
6.6.3. Kam zasílat elektronická hlášení	19
6.6.4. Zasilání dat přes Portál farmáře, vedení Registru na Portálu farmáře.....	19
7. Oprava chyb v hlášení.....	20
7.1. Seznam zjišťovaných chyb a upozornění k měsíčnímu hlášení prasat	20
7.2. Seznam zjišťovaných upozornění k příloze se seznamem dočasných hospodářství	23
7.3. Rušení chybně registrovaných údajů hlášených na tiskopisech.....	24
7.4. Přehled kódů oprav používaných při vyplňování tiskopisů	24
7.4.1. Kódy oprav pro chovatele a obchodníky.....	24
7.4.2. Příklad hlášení změn v hospodářství za měsíc červen 2011 s opravnými kódy ...	25
8. Kontakty	26
8.1. Ministerstvo zemědělství ČR.....	26
8.2. Českomoravská společnost chovatelů, a.s.	26
8.3. Informační služba ÚE	26
8.4. Regionální konzultanti ÚE	26
9. Seznam kódů vybraných zemí pro vyplňování tiskopisů.....	27
10. Přílohy	28
10.1. Vzor plastové ušní známky používané pro označování prasat	28
10.2. Způsob zavěšování plastové ušní známky.....	28
10.3. Vzor registru prasat v hospodářství.....	28
10.4. Vzor hlášení o narození prasat, jejich úhynu, ztrátě a přemístění.....	29
10.5. Vzor přílohy k hlášení.....	30

1. Úvod

Vážení chovatelé,

zákon č. 154/2000 Sb. o šlechtění, plemenitbě a evidenci hospodářských zvířat (plemenářský zákon), ve znění pozdějších předpisů (dále jen „plemenářský zákon“) ukládá v oblasti označování a evidence zvířat řadu povinností. Ústřední evidence (dále jen „ÚE“) zahrnuje sběr a zpracování údajů o narození zvířat, jejich pohybech (mezi hospodářstvími), porážkách, úhynech, ztrátách a dovozech, resp. vývozech mimo území republiky.

Plemenářský zákon určuje povinnosti pověřené osoby vůči chovatelům i dalším osobám a zároveň povinnosti všech, kteří dodávají informace do databáze.

Pověřenou osobou, jejíž úlohou je shromažďování a základní zpracování prvotních údajů od chovatelů včetně jejich kontroly v informačním systému ústřední evidence, je Českomoravská společnost chovatelů, a.s. (dále jen „ČMSCH“). Tento informační systém spravuje a provozuje Ministerstvo zemědělství (dále jen „MZe“).

Prováděcím předpisem k plemenářskému zákonu je mimo jiné vyhláška č. 136/2004 Sb., kterou se stanoví podrobnosti označování zvířat a jejich evidence a evidence hospodářství a osob stanovených plemenářským zákonem, v platném znění (dále jen „vyhláška“).

Zákon přesně stanovuje, komu a jaké informace lze poskytnout správcem systému (MZe) nebo pověřenou osobou (ČMSCH). Zákon určuje i povinnosti ČMSCH vůči správci systému, chovatelům i dalším osobám a zároveň povinnosti všem, kteří dodávají informace o svých hospodářstvích a zvířatech do databáze ÚE.

Všechny potřebné informace k evidenci prasat jsou uvedeny v těchto pokynech, které mají za cíl poskytnout srozumitelnou formou návod pro její správné vedení. Pokyny vycházejí z jednotlivých ustanovení uvedeného zákona a vyhlášky, ale nemohou tyto právní předpisy nahradit. Základním předpokladem je proto znalost právních předpisů týkajících se evidence prasat.

Nové vydání „Pokynů pro vedení ústřední evidence prasat“ reflektuje na novelu plemenářského zákona č. 154/2000 Sb., o šlechtění, plemenitbě a evidenci hospodářských zvířat a o změně některých souvisejících zákonů (plemenářský zákon), ve znění pozdějších předpisů (zákon č. 3/2019) a novelu vyhlášky č. 136/2004 Sb., (vyhláška č. 174/2019).

Pokyny pro chovatele k vedení ústřední evidence prasat byly v souladu s plemenářským zákonem schváleny v červenci 2019 Ministerstvem zemědělství.

Veškeré formuláře používané pro vedení ÚE včetně těchto pokynů je možné najít na webových stránkách ČMSCH - www.cmsch.cz a k vyzvednutí jsou i na regionálních pracovištích ČMSCH. Kontaktní údaje jsou uvedeny v kapitole 8.4.

2. Základní pojmy a informace

Základní pojmy a informace k registraci chovatelů jsou uvedeny v samostatných **pokynech k registraci chovatelů do ústřední evidence**, které jsou nedílnou součástí těchto pokynů, a chovatel je dostává do rukou v zpravidla v momentě, kdy zjišťuje podmínky a kroky, které je třeba učinit pro zaregistrování.

Detailní informace k registraci chovatele a hospodářství jsou uvedeny na stránkách ČMSCH: www.cmsch.cz a uvedené pokyny jsou ke stažení na uvedených stránkách.

3. System ústřední evidence prasat a podklady pro její vedení

3.1. Dočasné hospodářství

Dočasné hospodářství je hospodářství, na které je prase přemístěno za účelem domácí porážky a do 7 dnů poraženo. **Tento typ hospodářství se neregistruje.**

Dočasných hospodářství se netýká povinnost:

- Vést registr prasat na hospodářství
- Předávat pracovišti pro vedení ústřední evidence prasat hlášení o narození prasat, jejich úhynu, ztrátě, utracení a přemístění.

3.2. Povinnosti chovatelů a provozovatelů

Chovatelé prasat jsou povinni podle § 23 plemenářského zákona:

1. Zaevidovat u pověřené osoby všechna svá hospodářství spolu s identifikačními údaji o své osobě a hlásit veškeré změny nastalé po dni zaevidování.
2. Vést registr prasat v hospodářství s údaji stanovenými vyhláškou a uchovávat jej nejméně po dobu 3 let ode dne posledního záznamu. Pro místa svodu se registr prasat v hospodářství nevede
3. Předávat pracovišti pro vedení ústřední evidence prasat hlášení o narození prasat, jejich úhynu, ztrátě, utracení a přemístění.
4. Oznamit ukončení své činnosti na adresu pověřené osoby.

Chovatelé prasat jsou dále jako podnikatelé, kteří chovají hospodářská zvířata povinni:

Dle §5, odst. 4 a) zákona č. 166/1999 Sb., o veterinární péči oznámit krajské veterinární správě nejméně 7 dnů předem zahájení a ukončení podnikatelské činnosti, jakož i informovat krajskou veterinární správu bez zbytečného odkladu o změnách, k nimž má dojít ve způsobu ustájení nebo v druzích chovaných zvířat.

Provozovatelé jatek, shromažďovacích středisek, uživatelských zařízení nebo asanačních podniků a obchodníci jsou povinni:

1. Zaregistrovat všechny své provozovny u příslušné krajské veterinární správy SVS ČR, která jim přidělí registrační číslo provozovny.
2. Zaregistrovat všechny své provozovny u pověřené osoby spolu s přidělenými registračními čísly a identifikačními údaji o své osobě a hlásit veškeré změny nastalé po dni zaevidování.
3. Vést záznamy stanovené vyhláškou.
4. Předávat pracovišti pro vedení ústřední evidence prasat hlášení o narození prasat, jejich úhynu, ztrátě, utracení a přemístění.
5. Oznamit ukončení své činnosti na adresu pověřené osoby.

3.3. Podklady pro vedení ústřední evidence prasat podle plemenářského zákona

- registr prasat v hospodářství
- hlášení o narození prasat, jejich úhynu, ztrátě a přemístění,

Evidence prasat lze vést těmito způsoby:

- na formulářích, které poskytuje pověřená osoba (ČMSCH, a.s.)
- počítačovým programem, který obsahuje všechny údaje obsažené ve formulářích
- na portálu farmáře

4. Chov prasat v domácnosti chovatele, která nejsou určena k lidské spotřebě (mazlíčci)

V případě chovu prasat, která nejsou určena k lidské spotřebě:

- *plní funkci registru prasat v hospodářství jakákoli evidence, ze které jsou patrné změny počtu chovaných prasat, identifikace prasat a datum této změny s upřesněním původu nebo určení zvířat*

Tohoto chovu se netýká povinnost předávat pracovišti pro vedení ústřední evidence prasat hlášení o narození prasat, jejich úhynu, ztrátě, utracení a přemístění.

5. Označování prasat

S evidencí prasat souvisí i jejich označování. Každé prase, jehož označování je chovatel povinen podle § 22 plemenářského zákona zajistit, musí být před odstavem označeno:

- tetováním do levého ucha nebo na levou stranu těla anebo
- ušní známkou do levého ucha.

Pokud chovatel potřebuje přemístit prasnice i se selaty na jiné hospodářství, je povinnost označit tato selata před opuštěním hospodářství, ve kterém se narodila.

5.1. Tetování prasat

- Tetování prasat musí obsahovat alfanumerický kód, který je přidělen k registračnímu číslu hospodářství, ve kterém se prase narodilo. Výška tetování musí být nejméně 6 mm.
- Před označením prasete tetováním se musí dezinfikovat části tetovacích kleští, které přicházejí do styku s tkání zvířete, a místo tetování.
- Způsoby označování prasat tetováním jsou uvedeny na Obrázek 1.

5.2. Ušní známky používané pro označování prasat a jejich vzor

- Pro označování prasat se používají plastové ušní známky, které musí být vysoké nejméně 25 mm, široké nejméně 25 mm a výška na nich uvedených alfanumerických znaků musí být nejméně 5 mm.
- Plastová ušní známka používaná pro označování prasat musí obsahovat
 - označení země původu - písmena "CZ" pro Českou republiku,
 - alfanumerický kód hospodářství, ve kterém se prase narodilo,
 - kód příslušného úřadu (MZe)
- Vzor plastové ušní známky používané pro označování prasat a způsob jejího zavěšování jsou uvedeny v příloze, kapitole 10.1 .

5.3. Způsoby a termíny označování prasat přemístěných z jiných členských států EU nebo dovezených ze třetích zemí

- Prasatům přemístěným přímo na jatka se ponechá původní označení, pokud je zvíře poraženo do 30 dnů ode dne pohraniční veterinární kontroly.
- Prasatům, která zůstávají na území České republiky déle než 30 dnů ode dne pohraniční veterinární kontroly a která jsou označena v souladu s předpisy EU, se ponechá původní označení. Prasata neoznačená v souladu s předpisy EU se označují do 7 dnů po příchodu na místo určení.
- Prasatům přemístěným k účasti na svodu se ponechá původní označení. Pokud dojde k jejich dalšímu přemístění, označují se způsobem uvedeným v odstavci 5.1. nebo 5.2 .

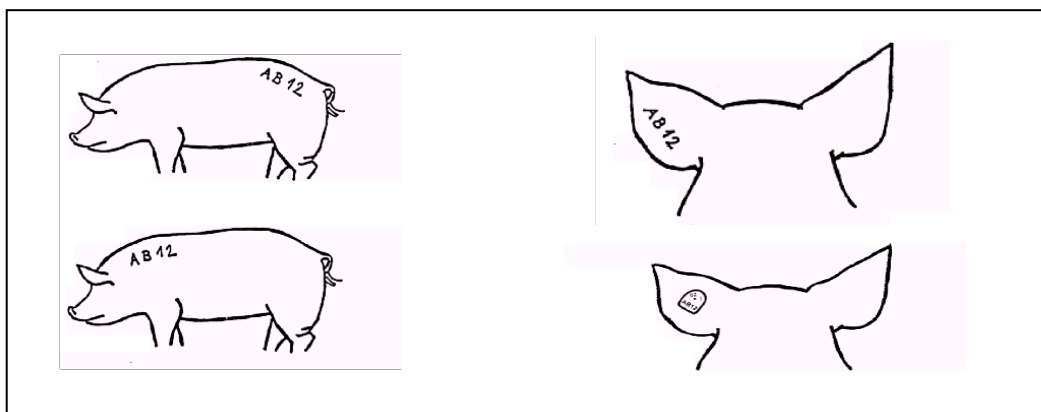
5.4. Výrobci ušních známek

Pověřená osoba nezajišťuje zpracování objednávek ušních známek pro prasata. Ušní známky objednávejte přímo u jednotlivých výrobců.

Přehled výrobců ušních známek pro prasata v ČR spolupracujících s pověřenou osobou:

Výrobce	Adresa	Telefon / webové stránky
ČMSCH, a. s.	Benešovská 123 252 09 Hradištke pod Medníkem	257 896 241 724 807 936 www.cmsch.cz
DITA, v.d.i.	Stránského 2510, 390 34 Tábor	381 479 259 733 164 674 www.dita.cz
Europack s.r.o.	Domaslavice 1 463 43 Český Dub	485 147 200 603 930 310 www.euro-pack.cz
HEMA s.r.o.	K. Tomáška 194 391 75 Malšice	381 277 527 www.hema.cz
M.A.V.E. s.r.o.	Bořetice 9 691 08 Bořetice	519 430 467 www.maveboretice.cz
SELKO Praha s.r.o.	Tyršova 436 254 01 Jílové u Prahy	241 950 806 241 950 992 607 134 720 www.selko.cz

Obrázek 1: Umístění vytetovaného čísla nebo ušní známky



Stejným způsobem musí být označena i **plemenná prasata**, která mají vedle tohoto označení i svá individuální čísla, stanovená Plemennou knihou Svazu chovatelů prasat.

6. Vedení evidence prasat na hospodářství a zasilání hlášení do ústřední evidence

6.1. Způsob vedení evidence prasat

Chovatel má povinnost vést na každém svém hospodářství „**Registr prasat v hospodářství**“ a jednou měsíčně zasílat hlášení o stavech a změnách do ústřední evidence, pokud je za daný měsíc k danému hospodářství evidována nějaká událost.

6.2. Registr prasat v hospodářství

Každý **chovatel prasat je povinen** evidovat stav prasat na **každém** svém hospodářství. Jestliže má tedy chovatel registrována např. 4 hospodářství, musí vést celkem 4 registry prasat – pro každé hospodářství zvlášť. Vzor Registru prasat v hospodářství je uveden v příloze **10.3**.

Registr prasat v hospodářství (dále jen „Registr“) lze vést:

- na předepsaném tiskopise „**Registr prasat v hospodářství**“, který chovateli poskytne po zaregistrování hospodářství pracoviště ČMSCH
- formou **počítačového programu**, který umožňuje automatické vytváření datových souborů a tisk údajů v rozsahu Registru
- na **Portálu farmáře**

Na první straně tištěného formuláře Registru musí chovatel vyplnit:

- číslo hospodářství,
- název chovatele,
- adresu.

Orgány dozoru do Registru zaznamenávají datum provedené kontroly, jméno, případně jména, příjmení a podpis kontrolující osoby a název orgánu dozoru.

Způsob evidování prasat je **skupinový** - tzn., že chovatel eviduje pouze **počty** zvířat. Do Registru je nezbytné zvlášť zaznamenat **každé narození, nákup a ostatní přísuny** zvířat, stejně tak jako každý **úbytek zvířat** vzniklý **prodejem, úhynem, ztrátou nebo přemístěním**. U každé změny ve stavu zvířat se současně zapíše i **datum**, kdy nastala, **počet zvířat**, odpovídající **kód události** a při přemístění též **registrační číslo** hospodářství případně provozovny.

Chovatel se **vždy musí informovat** o registračním čísle hospodářství nebo provozovny, na které svá zvířata prodává nebo od které zvířata kupuje.

Při **vývozu/dovozu prasat do/z jiné země** se zapisuje numerický kód země, kam/odkud je zvíře prodáváno.

Při zápisu prvního údaje na tištěnou stránku Registru se vždy nejdříve zapíše do záhlaví pořadové číslo stránky. Číslování stránek vždy začíná od jedné. Pokud se celý sešit Registru popíše, začnou se další záznamy psát do nového sešitu, který si chovatel vyžádá na pracovišti ČMSCH. V novém sešitě se pokračuje v číselné řadě z předchozího sešitu.

Při prvním zápisu do registru se zavede počáteční stav zvířat ke dni zahájení evidence prasat.

Na Obrázek 2 je uveden příklad hospodářství, které má k **1. 4. 2019 ve stavu celkem 5 prasat.**

Obrázek 2: Příklad zápisu při zahájení evidence

Číslo řádku	Datum			Kód události	Počet zvířat	Registrační číslo (hospodářství, obchodníka, provozovny jatek, provozovny asanačního ústavu)	Kód Země	Převod Konečného stavu																	
	Den	Měsíc	Rok																						
	Konečný stav																								
1.	0	1	0	4	1	9	2	9	0	0	0	0	0	5							0	0	0	0	5

Po zavedení počátečního stavu se dále zapisují všechny **změny ve stavu zvířat** pomocí odpovídajících **kódů událostí**, které jsou uvedeny v kapitole **6.4.** . Vždy po provedené změně se vyplní položka „Konečný stav“, která musí odpovídat skutečnému počtu zvířat v hospodářství.

6.3. Hlášení o narození prasat, jejich úhynu, ztrátě a přemístění

Hlášení o narození prasat, jejich úhynu, ztrátě a přemístění (dále jen „Hlášení“) se vede pro každé hospodářství zvlášť. Vzor hlášení je uveden v příloze **10.4.** Hlášení lze zasílat:

- písemně na formuláři, který poskytne pracoviště ČMSCH,
- zasíláním datových souborů počítačovým programem,
- podáním hlášení přes portál farmáře,
- vedením registru prasat na portálu farmáře.

Tiskopis Hlášení, uvedený na obr. č. 3 a 4 se skládá ze záhlaví a řádek hlášení. Záhlaví je nutné vyplnit správně ve všech předepsaných částech. Dojde-li k chybě v registračním čísle hospodářství, v roce a měsíci, za který je Hlášení zasíláno, nebo chybí-li některé údaje, nemůže být Hlášení zpracováno.

Jméno, podpis osoby, která údaje zpracovala, a datum se uvádějí pro potřeby případné následné kontroly nebo reklamace zpracovaných údajů.

Příklad správně vyplněného **záhlaví Hlášení** je uveden na Obrázek 3.

Obrázek 3: Vyplnění záhlaví hlášení

Hlášení o narození prasat, jejich úhynu, ztrátě a přemístění

⁰¹ Registrační číslo CZ	6	2	0	1	2	0	7	9	měsíc	0	5	rok	2	0	1	1	Strana	0	1
------------------------------------	---	---	---	---	---	---	---	---	-------	---	---	-----	---	---	---	---	--------	---	---

(hospodářství, obchodníka, provozovny jatek, provozovny asanačního podniku)

Karel Novák
 Vyhotovil:..... Dne: 2.6.2011 Podpis:.....

Písemná Hlášení se evidují a po zpracování se ukládají do archivu.

Stránky se číslují vzestupně od strany 1 v rámci kalendářního měsíce, za který je Hlášení zasíláno. Při vyplňování Hlášení za další kalendářní měsíc se opět začíná stranou 1.

6.3.1. První hlášení po zahájení evidence

Při zahájení evidence se v prvním měsíci na první řádek prvního listu Hlášení do ústřední evidence uvede počáteční stav prasat v hospodářství. Chovatel na své již zaregistrované hospodářství přemístí prasata a do prvního hlášení uvede kód události 29 a počet kusů 0. Na dalším řádku uvede kód události 30 (přemístění z jiného hospodářství) s počtem zvířat a s registračním číslem hospodářství, odkud je přemístil.

6.3.2. Průběžné záznamy změn ve stavu prasat na hospodářství

Změny se musí hlásit vždy, když dojde k:

- narození zvířat
- přemístění zvířat mezi hospodářstvími (i mezi hospodářstvími jednoho chovatele)
- domácí porážce
- úhynu
- odsunu na jatky
- vývozu

Přemístění je povinen hlásit jak **chovatel**, který svá zvířata přemísťuje ze svého hospodářství, tak osoba, která tato zvířata přejímá (**chovatel, obchodník, provozovna jatek, shromažďovací středisko, uživatelské zařízení, asanační podnik**).

Tato povinnost se vztahuje i např. na přemístění zvířete na **výstavu a zpět k původnímu chovateli**, a to i v případech, kdy se ještě tentýž den vrátí zpět (zvíře se v takových případech mělo možnost setkat s dalšími zvířaty).

Do Hlášení se zapisuje každá událost samostatně, stejně jako v Registru.

6.3.3. Příklad zápisu do Registru hospodářství a do Hlášení

Příklad zápisu je uveden na Obrázek 4, Obrázek 5, Obrázek 6 a Obrázek 7.

Obrázek 4: Zápis v Registru – zahájení 1.4.2019, změny v dubnu a květnu 2019

Registr prasat v hospodářství

Strana	0	1
--------	---	---

Číslo řádku	Datum			Kód události	POČET ZVÍŘAT	REGISTRAČNÍ ČÍSLO (hospodářství, obchodníka, provozovny jatek, provozovny asanačního podniku)	KÓD ZEMĚ	PŘEVOD konečného stavu																											
	Den	Měsíc	Rok					0	0	0	0	0																							
1.	0	1	0	4	1	9	2	9	0	0	0	0	0	5							0	0	0	0	5										
2.	1	5	0	4	1	9	2	3	0	0	0	0	2													0	0	0	0	7					
3.	0	5	0	5	1	9	7	0	0	0	0	0	3	2	1	0	2	3	3	4	5									0	0	0	0	4	
4.	1	9	0	5	1	9	2	3	0	0	0	0	4																		0	0	0	0	8
5.	2	0	0	5	1	9	7	0	0	0	0	0	1									0	4	0							0	0	0	0	7
6.	3	0	0	5	1	9	3	0	0	0	0	1	5	1	1	0	1	2	4	4	1										0	0	0	2	2
7.	3	0	0	5	1	9	7	5	0	0	0	0	1																	0	0	0	2	1	
8.	3	1	0	5	1	9	7	5	0	0	0	0	1																	0	0	0	2	0	

Komentáře k záznamům v Registru:

Řádek v Registru	Komentář
1.	Zaevidování počátečního stavu prasat k 1.4.2019, 5 ks
2.	Zaevidování narození selat dne 15.4.2019, 2 ks
3.	Přemístění (odsun) na hospodářství CZ 21023334 dne 5.5.2019, 3 ks
4.	Zaevidování narození selat dne 19.5.2019, 4 ks
5.	Vývoz prasat do Rakouska, 1 ks
6.	Přemístění (přísun) z hospodářství CZ 11012441, 15 ks
7.	Odsun prasat na dočasné hospodářství, 1 ks
8.	Odsun prasat na dočasné hospodářství, 1 ks

Obrázek 5: Zápis v Hlášení – za duben 2019

Hlášení o narození prasat, jejich úhynu, ztrátě a přemístění

⁰¹ Registrační číslo CZ	2	1	0	0	2	0	7	3	měsíc	0	4	rok	2	0	1	9	Strana	0	1
------------------------------------	---	---	---	---	---	---	---	---	-------	---	---	-----	---	---	---	---	--------	---	---

(hospodářství, obchodníka, provozovny jatek, provozovny asanačního podniku)

Jan Krejza

3.5.2019

Vyhotovil:..... Dne:..... Podpis:.....

Číslo řádku	⁰² Datum			⁰³ Kód události	⁰⁴ POČET ZVÍŘAT	⁰⁵ REGISTRAČNÍ ČÍSLO CZ (hospodářství, obchodníka, provozovny jatek, provozovny asanačního podniku)	⁰⁶ KÓD ZEMĚ	⁰⁷ Převod konečného stavu																	
	Den	Měsíc	Rok					0	0	0	0	0													
1.	0	1	0	4	1	9	2	9	0	0	0	0	0	5							0	0	0	0	5
2.	1	5	0	4	1	9	2	3	0	0	0	0	2								0	0	0	0	7
3.																									
30.																									
⁰⁹ Počet prasnic ke konci měsíce v hospodářství																		0	0	0	0	2			

V případě přesunu prasat na dočasné hospodářství ve sloupci 05 uveďte pořadové číslo z hlášení o přemístění na dočasné hospodářství.

Obrázek 6: Zápis v Hlášení – za květen 2019

Hlášení o narození prasat, jejich úhynu, ztrátě a přemístění

⁰¹ Registrační číslo CZ	2	1	0	0	2	0	7	3	měsíc	0	5	rok	2	0	1	9	Strana	0	1
------------------------------------	---	---	---	---	---	---	---	---	-------	---	---	-----	---	---	---	---	--------	---	---

(hospodářství, obchodníka, provozovny jatek, provozovny asanačního podniku)

Jan Krejza

4.6.2019

Vyhotovil:..... Dne:..... Podpis:.....


Číslo řádku	⁰² Datum			⁰³ Kód události	⁰⁴ POČET ZVÍŘAT	⁰⁵ REGISTRAČNÍ ČÍSLO CZ (hospodářství, obchodníka, provozovny jatek, provozovny asanačního podniku)	⁰⁶ KÓD ZEMĚ	⁰⁷ Převod konečného stavu																						
	Den	Měsíc	Rok					0	0	0	0	7																		
1.	0	5	0	5	1	9	7	0	0	0	0	0	3	2	1	0	2	3	3	4	5					0	0	0	0	4
2.	1	9	0	5	1	9	2	3	0	0	0	0	4													0	0	0	0	8
3.	2	0	0	5	1	9	7	0	0	0	0	1										0	4	0		0	0	0	0	7
4.	3	0	0	5	1	9	3	0	0	0	0	1	5	1	1	0	1	2	4	4	1					0	0	0	2	2
5.	3	0	0	5	1	9	7	5	0	0	0	0	1									0	0	1		0	0	0	2	1
6.	3	1	0	5	1	9	7	5	0	0	0	0	1									0	0	2		0	0	0	2	0
7.																														
30.																														
⁰⁹ Počet prasnic ke konci měsíce v hospodářství																		0	0	0	0	2								

V případě přesunu prasat na dočasné hospodářství ve sloupci 05 uveďte pořadové číslo z hlášení o přemístění na dočasné hospodářství.

Obrázek 7: Seznam dočasných hospodářství k hlášení za květen 2019

Příloha k hlášení o narození prasat, jejich úhynu, ztrátě a přemístění – dočasná hospodářství

⁰¹ Registrační číslo CZ	2	1	0	0	2	0	7	3	⁰² měsíc	0	5	⁰³ rok	2	0	1	9	Strana	0	1
(hospodářství, obchodníka)																	Celkem stran ¹⁾	0	1

Vyhotovil..... Jan Krejza Dne..... 4.6.2019 Podpis..... 

Pořadové číslo ²⁾	Číslo OP chovatele, na jehož dočasné hospodářství bylo zvíře přemístěno										
0 0 1	8	0	1	2	1	3	4	4	1		

Jméno, případně jména		Martin																	
Příjmení		Kovář																	
Adresa dočasného hospodářství, kam bylo zvíře přemístěno - vyplňte jen v případě, kdy se liší od adresy trvalého pobytu uvedené v OP																			
Ulice										Číslo popisné/orientační									
Obec, část obce										PSČ									

Pořadové číslo ²⁾	Číslo OP chovatele, na jehož dočasné hospodářství bylo zvíře přemístěno										
0 0 2	2	0	1	4	8	7	1	2	1		

Jméno, případně jména		Jana																	
Příjmení		Mašková																	
Adresa dočasného hospodářství, kam bylo zvíře přemístěno - vyplňte jen v případě, kdy se liší od adresy trvalého pobytu uvedené v OP																			
Ulice										Číslo popisné/orientační									
Obec, část obce										PSČ					2	5	1	6	3

Na první stránce Hlášení za kalendářní měsíc se **do sloupce 07 Převod konečného stavu** zapíše počet prasat ke konci předcházejícího měsíce. Toto číslo musí souhlasit s Registrem.

Pokud Hlášení za kalendářní měsíc zabere více než jednu stranu, po vyplnění všech řádků na stránce se poslední hodnota ve **sloupci 08 Konečný stav** opíše na následující list **do sloupce 07 Převod konečného stavu**.

V Hlášení se do sloupce **02 Datum** vyplňují data jednotlivých událostí.

Do položky **09 Počet prasníc ke konci měsíce** v hospodářství se zapíše celkový počet prasníc v hospodářství ke konci daného měsíce. Hodnota se vyplňuje pouze na poslední list Hlášení za příslušný měsíc.



Vyplněné tiskopisy se zasílají do ústřední evidence vždy **za celý kalendářní měsíc, a to do 10. dne měsíce následujícího (příklad: hlášení za měsíc 5/2019 se zasílá do 10.6.2019).**

Pokud nedošlo během kalendářního měsíce k žádné změně, hlášení se neposílá.

6.3.4. Průběžné záznamy změn ve stavu prasat vedené ostatními osobami

Shromažďovací střediska, uživatelská zařízení a obchodníci postupují při vedení evidence tak, jak je popsáno v kapitole 6.2. a 6.3.

Provozovatelé jatek a asanační podniky nevedou Registr, ale zasílají Hlášení do ústřední evidence, ve kterém uvádějí souhrnně **počet převzatých zvířat od každého chovatele**, avšak v novém měsíci zapíše jako počáteční stav **do sloupce 07** vždy hodnotu **nula**.

Do hlášení se zapisuje každá událost **samostatně**.

6.3.5. Dočasné hospodářství, odsun za účelem domácí porážky

Dočasné hospodářství je hospodářství, na které jsou prasata přemístěna **za účelem domácí porážky** a do **7 dnů** porážena (§2 vyhláška č. 136/2004 Sb.).

Chovatel prasat, který odsouvá jiné osobě prasata za účelem domácí porážky, která bude provedena do 7 dnů od data odsunu, zaeviduje tuto událost v Registru i v hlášení s kódem události 75 (odsun na dočasné hospodářství). Do záznamu se uvede i pořadové číslo zaevidovaného dočasného hospodářství v příloze k hlášení (viz. kapitola 10.5.).

V případě, že bude domácí porážka provedena déle než za 7 dnů, musí se osoba, která si prasata pořizuje, zaevidovat u pověřené osoby jako chovatel prasat – viz. **kapitola 6.** v pokynech k registraci chovatelů. V takovém případě je pak odsun zvířat od chovatele zaevidován s kódem události 70 (přemístění na jiné hospodářství) a nově registrovaný chovatel si přisun prasat zaeviduje s kódem události 30 (přemístění z jiného hospodářství).

6.4. Přehled kódů událostí pro zápis do Registru a do Hlášení

Kód	Událost
08	konec hlášení – jatky a asanace (kód pro elektronická hlášení)
09	počet prasnic - kód pro elektronická hlášení
20	dohlášení prasat
29	nahlášení počátečního stavu – zadává se pouze na první řádce prvního hlášení do ústřední evidence při jejím zahájení
23	narození zvířete
30	přemístění z jiného hospodářství; dovoz zvířete (s kódem země)
34	přisun následující po odsunu s kódem události 4x
40	zcizení zvířete
41	odsun do ZOO
50	úhyn (přemístění do asanačního podniku)
53	likvidace zvířete u chovatele v souladu s veterinárním zákonem
55	převzetí v asanačním podniku
60	přemístění na jatky
63	domácí porážka
64	usmrcení a likvidace zvířete u chovatele, mimořádné veterinární opatření
66	převzetí na jatkách
70	přemístění na jiné hospodářství; vývoz zvířete (s kódem země)
75	odsun na dočasné hospodářství

6.5. Upřesnění zápisu událostí

Popis události	
č. sloupce v hlášení	Událost
Dohlášení prasat	
02	datum dohlášení
03	kód události 20
04	dohlašovaný počet prasat
05	nevyplňuje se
06	nevyplňuje se
08	počet prasat v hospodářství po provedené změně
Nahlášení počátečního stavu	
02	datum zavedení počátečního stavu
03	kód události 29
04	počáteční stav prasat
05	nevyplňuje se
06	nevyplňuje se
08	počet prasat v hospodářství po provedené změně
Narození zvířat	
02	datum narození
03	kód události 23
04	počet narozených prasat
05	nevyplňuje se
06	nevyplňuje se
08	počet prasat v hospodářství po provedené změně
Přemístění do jiného hospodářství	
02	datum přemístění
03	kód události 70
04	počet přemístěných prasat
05	registrační číslo hospodářství, kam byla prasata přemístěna
06	nevyplňuje se
08	počet prasat v hospodářství po provedené změně
Přemístění prasat do zahraničí (vývoz)	
02	datum přemístění
03	kód události 70
04	počet přemístěných prasat
05	nevyplňuje se
06	kód země kam prasata vyvezena (kódy vybraných zemí jsou uvedeny v kap. 9)
08	počet prasat v hospodářství po provedené změně
Přemístění z jiného hospodářství	
02	datum přemístění
03	kód události 30
04	počet přemístěných prasat
05	hospodářství, odkud byla prasata přemístěna
06	nevyplňuje se
08	počet prasat v hospodářství po provedené změně

Přemístění prasat ze zahraničí (dovoz)	
02	datum přemístění
03	kód události 30
04	počet přemístěných prasat
05	nevyplňuje se
06	kód země odkud prasata dovezena (kódy vybraných zemí jsou uvedeny v kap. 9)
08	počet prasat v hospodářství po provedené změně

Přísun následující po odsunu s kódem události 4x	
02	datum přísunu
03	kód události 34
04	počet přisunutých prasat
05	nevyplňuje se
06	nevyplňuje se
08	počet prasat v hospodářství po provedené změně

Ztráta (např. zcizení) prasat	
02	datum ztráty
03	kód události 40
04	počet ztracených prasat
05	nevyplňuje se
06	nevyplňuje se
08	počet prasat v hospodářství po provedené změně

Odsun do ZOO	
02	datum odsunu
03	kód události 41
04	počet odsunutých prasat
05	nevyplňuje se
06	nevyplňuje se
08	počet prasat v hospodářství po provedené změně

Přemístění na jatky	
02	datum přemístění
03	kód události 60
04	počet přemístěných prasat
05	provozovna jatek, kam byla prasata přesunuta
06	nevyplňuje se
08	počet prasat v hospodářství po provedené změně

Přemístění do asanačního podniku	
02	datum přemístění
03	kód události 50
04	počet uhynulých prasat
05	asanační podnik, kam byla prasata přesunuta
06	nevyplňuje se
08	počet prasat v hospodářství po provedené změně

Převzetí na jatkách	
02	datum přemístění
03	kód události 66
04	počet převzatých prasat
05	hospodářství nebo kód země, odkud byla prasata přesunuta
06	nevyplňuje se
08	počet prasat v hospodářství po provedené změně (součet od počátku měsíce)

Převzetí v asanačním podniku	
02	datum přemístění
03	kód události 55
04	počet přemístěných prasat (kadáverů)
05	hospodářství nebo kód země, odkud byla prasata přesunuta
06	nevyplňuje se
08	počet prasat v hospodářství po provedené změně (součet od počátku měsíce)

Domácí porážka	
02	datum porážky
03	kód události 63
04	počet poražených prasat
05	nevyplňuje se
06	nevyplňuje se
08	počet prasat v hospodářství po provedené změně

Usmrcení a likvidace zvířete u chovatele, mimořádné veterinární opatření	
02	datum likvidace
03	kód události 64
04	počet likvidovaných prasat
05	nevyplňuje se
06	nevyplňuje se
08	počet prasat v hospodářství po provedené změně

Likvidace zvířete u chovatele v souladu s veterinárním zákonem *)	
02	datum likvidace
03	kód události 53
04	počet likvidovaných prasat
05	nevyplňuje se
06	nevyplňuje se
08	počet prasat v hospodářství po provedené změně

Odsun prasat na dočasné hospodářství	
02	datum přemístění
03	kód události 75
04	počet odsunutých prasat
05	pořadové číslo dočasného hospodářství zaevidovaného v příloze k hlášení, vzor přílohy je uveden v kap. 10.5
06	nevyplňuje se
08	počet prasat v hospodářství po provedené změně

*) § 40 odst. 4 zákona č. 166/1999 Sb., o veterinární péči a o změně některých souvisejících zákonů (veterinární zákon), ve znění pozdějších předpisů, zakazuje neškodné odstraňování kadáverů přežvýkavců a prasat na vlastním pozemku; to je možné provést jedině z veterinárních důvodů ve schválené spalovně.

Pokud chovatel vyváží zvířata prostřednictvím obchodníka schváleného a registrovaného krajskou veterinární správou, který zvířata od chovatele nejdříve přemístí na svou provozovnu, uvádí chovatel registrační číslo této provozovny. Obchodník ohlásí přemístění zvířat na svou provozovnu kódem události 30 a vývoz ze své provozovny kódem události 70.

Obdobně se postupuje, pokud se prodej zvířat na jatky uskutečňuje prostřednictvím obchodníka, který zvířata nejdříve nakoupí a přemístí na svou provozovnu a pak (třeba ještě tentýž den) na jatky prodá.

Obdobně se postupuje při importu zvířete prováděného prostřednictvím obchodníka.

6.6. Formy předávání dat

6.6.1. Zasílání hlášení formou datového souboru – elektronická hlášení

Program musí zajistit vytváření textového souboru v kódu ASCII. Všechny položky datové věty jsou znakové a obsah věty je následující:

Znaky	Význam
01 – 08	registrační číslo hospodářství
09 – 16	datum, kdy ke hlášené události došlo (změně stavu) ve tvaru DDMMRRRR
17 – 18	kód události
19 – 23	počet zvířat, kterých se změna týká
24 – 31	registrační číslo hospodářství odkud/kam byla zvířata přemístěna
32 – 34	kód země v případě importu nebo exportu
35 – 39	počáteční stav zvířat na hospodářství (před započtením hlášené změny stavu)
40 – 44	konečný stav zvířat na hospodářství po započtení hlášené změny stavu

K hlášení za každý kalendářní měsíc musí být přidána jako poslední datová věta obsahující údaj o počtu prasnic v hospodářství ve tvaru:

Znaky	Význam
01 – 08	registrační číslo hospodářství
09 – 16	den, kalendářní měsíc a rok ve tvaru DDMMRRRR
17 – 18	kód události 09
19 – 23	00000
24 – 31	00000000
32 – 34	000
35 – 39	00000
40 – 44	počet prasnic v hospodářství na konci uvedeného kalendářního měsíce

Tato věta musí ukončovat hlášení za každý kalendářní měsíc i v případě, že počet prasnic na hospodářství je nulový.

K hlášení jatek a asanačních podniků za každý kalendářní měsíc musí být místo toho přidána jako poslední datová věta ve tvaru:

Znaky	Význam
01 – 08	registrační číslo provozovny
09 – 16	den, kalendářní měsíc a rok ve tvaru DDMMRRRR
17 – 18	kód události 08
19 – 23	00000
24 – 31	00000000
32 – 34	000
35 – 39	00000
40 – 44	00000

Tato věta musí ukončovat hlášení za každý kalendářní měsíc.

Správný zápis data např. 13. 06. 2019 je **13062019**.

V případě zasílání elektronického souboru s hlášením do e-mailové schránky ČMSCH je předepsán název souboru takto:

- hospodářství chovatele: **KKKKMMRR.TXT**
- jatka: **KKKKMMRR.TXJ**
- asanační podnik: **KKKKMMRR.TXA**

kde:

- KKKK je alfanumerický kód hospodářství
- MM – měsíc za který je hlášení
- RR – rok za který je hlášení

Při importu elektronického hlášení z portálu farmáře, není název souboru předepsán.

Zasílá se soubor **za uplynulý měsíc**. Lze zasílat data i za více měsíců, pokud se jedná o opravu dřívějšího hlášení.

Například soubor označený A42F20519.txt může obsahovat data za období 06/2018 až 05/2019 (tedy za všechny měsíce od doby vzniklé chyby – od června 2018). Pokud je evidence vedena po dobu kratší než 12 měsíců (zahájení evidence od 04/2019 nebo později i každé nové hospodářství), musí datový soubor obsahovat jako první záznam „počáteční stav“, tj. větu s kódem události 29.

Není nutné zasílat soubor vždy za posledních 12 měsíců. Stačí poslat změny od měsíce, ve kterém došlo k opravě.

Příklad:

Zasílá se do ÚE hlášení za měsíc 5/2019 a při tom je provedena oprava v měsíci 2/2019. Pak se odešle soubor obsahující hlášení za 2/2019 až 5/2019.

Pokud nedošlo k opravě v předchozích měsících, stačí odeslat soubor obsahující jen údaje za měsíc 5/2019.

6.6.2. Struktura elektronického seznamu dočasných hospodářství

Přílohu k měsíčnímu hlášení prasat se seznamem dočasných hospodářství lze zaslat i v elektronické podobě. Struktura věty je v XML formátu a má strukturu:

XML Element (@atribut)	Typ	Výskyt	Omezení	Popis
HLASENIPRADH		1 - 1		Kořenový elementt
SEZNAMDH		1 - N		Seznam DH
PROVOZOVNA	string		Min. délka:8 Max. délka:8	Provozovna hlásící
MESIC	int	1 - 1	Min. 1 Max. 12	Měsíc hlášení prasat
ROK	int	1 - 1	Max. 9999	Rok hlášení prasat
DOCASNEH		1 - N		Kolekce dočasných hospodářství
PORADI	int	1 - 1	Min. 1 Max. 999	Pořadí záznamu dočasného hospodářství pro daný měsíc a rok
CISLOOP	string	1 - 1	Max. délka 10	Číslo OP
JMENO	string	1 - 1	Max. délka 200	Jméno chovatele, kam přesunuto
PRIJMENI	string	1 - 1	Max. délka 200	Příjmení chovatele kam přesunuto
DH_ULICE	string	0 - 1	Max. délka: 50	Ulice, adresa dočasného hospodářství
DH_CPOPISNE	string	0 - 1	Max. délka: 4	Číslo popisné, číslo orientační
DH_OBEC	string	0 - 1	Max. délka: 50	Obec
DH_CASTOBCE	string	0 - 1	Max. délka: 50	Část obce
DH_PSC	string	0 - 1	Max. délka: 5	PSC

Název souboru:

- v případě zasílání elektronického souboru do e-mailové schránky ČMSCH je předepsán název souboru takto: KKKKMMRR.DH :

kde:

- KKKK je alfanumerický kód hospodářství
- MM – měsíc za který je hlášení
- RR – rok za který je hlášení

Při importu souboru z portálu farmáře, není název souboru předepsán.

Kódování: UTF-8

Příklad obsahu souboru:

```
<HLASENIPRADH>
  <SEZNAMDH>
    <PROVOZOVNA>21016190</PROVOZOVNA>
    <MESIC>2</MESIC>
    <ROK>2019<ROK>
    <DOCASNEH>
      <PORADI>1</PORADI>
      <CISLOOP>902541564</ CISLOOP>
      <JMENO>Jan</JMENO >
      <PRIJMENI>Novák</PRIJMENI >
    </DOCASNEH>
  <DOCASNEH>
    <PORADI>2</PORADI>
    <CISLOOP>541457894</ CISLOOP>
```

```

        <JMENO>Karel</JMENO >
        <PRIJMENI>Mareš</PRIJMENI >
        <DH_ULICE>Dlouhá</DH_ULICE >
        <DH_CPOPISNE>15</DH_CPOPISNE >
        <DH_OBEC>Velké Popovice</DH_OBEC >
        <DH_PSC>25169</DH_PSC>
    </DOCASNEH>
</SEZNAMDH>
<SEZNAMDH>
    <PROVOZOVNA>21016190</PROVOZOVNA>
    <MESIC>3</MESIC>
    <ROK>2019<ROK>
    <DOCASNEH>
        <PORADI>1</PORADI>
        <CISLOOP>902541564</ CISLOOP>
        <JMENO>Jan</JMENO >
        <PRIJMENI>Novák</PRIJMENI >
    </DOCASNEH>
</SEZNAMDH>
</HLASENIPRADH>

```

6.6.3. Kam zasílat elektronická hlášení

Elektronická hlášení zasílejte na e-mailovou adresu: ueprase@cmsch.cz

!!! Tuto e-mailovou adresu nepoužívejte prosím pro žádné zprávy, dotazy apod.

Na tuto e-mailovou adresu můžete zasílat i oskenovaná papírová hlášení prasat.

6.6.4. Zasílání dat přes Portál farmáře, vedení Registru na Portálu farmáře

Portál farmáře je zpřístupněnou aplikací registrů ministerstva, a to jak pro přihlášené uživatele (mají možnost editace svých dat v jednotlivých registrech), tak pro nepřihlášené uživatele. Přístup do Portálu farmáře je přes webové stránky: <http://eagri.cz>

Registr zvířat na Portálu farmáře obsahuje přímo pořizovaná data ústřední evidence pověřenou osobou ČMSCH a nedochází tedy ke kopírování údajů ze systému ČMSCH do registru zvířat MZe. Umožňuje prohlížení dat i aktivní podávání změnových hlášení.

Registr zvířat obsahuje:

- Základní informace o chovateli a jeho provozovnách s možností prokliku do detailů,
- Přehled komunikace s pověřenou osobou v jednotlivých oblastech,
- Vyhledávání a sestavy zvířat včetně zobrazení detailních informací o evidovaných zvířatech,
- Elektronická hlášení pohybů individuálně a skupinově evidovaných zvířat,
- Stahování dat z ústřední evidence pro účely vedení stájových registrů v zemědělském software.

Registr zvířat slouží k ulehčení komunikace mezi chovateli a ČMSCH.

7. Oprava chyb v hlášení

Pokud je při zpracování zjištěna chyba, ČMSCH vytiskne a zasílá chovateli „**Chybník ústřední evidence prasat**“, ve kterém jsou opsány všechny řádky obdrženo hlášení. Vpravo u řádků obsahujících chyby jsou vytištěny kódy zjištěných chyb. Chybník je zakončen seznamem kódů chyb a jejich slovním vysvětlením.

Pokud je u kódu chyby uvedena * (např. *02, pak se jedná o tzv. tvrdou chybu a celé hlášení je odmítnuto (tj. není zapsáno do ústřední evidence). Je tedy třeba chyby opravit a hlášení zaslat znovu ke zpracování včetně případných dalších hlášení, která byla zaslána po tomto chybném hlášení.

Pokud má chovatel v databázi ústřední evidence prasat již nějaké údaje a hlášení zasílá v elektronické podobě, je mu kromě chybníku zaslán i aktuální „**Přehled pohybu prasat v hospodářství**“. Zde jsou uvedena všechna jeho dosud akceptovaná hlášení po jednotlivých měsících. V tomto přehledu si chovatel může zkontrolovat, který měsíc je v ústřední evidenci zpracován jako poslední a jaký je v ústřední evidenci konečný stav prasat.

7.1. Seznam zjišťovaných chyb a upozornění k měsíčnímu hlášení prasat

Důvod, způsob opravy

Kód	Popis chyby a způsob opravy	
*01	Nepovolený kód události	
	<input checked="" type="checkbox"/>	V řádku je nepřipustný kód události (sloupec 03). Kód události není vyplněn, může být úplně špatně, anebo může být použit ve špatné souvislosti – chovatel např. nesmí použít kód 66 (příjem na jatka), jatka zase např. kód 70 (prodej), nebo je kód neplatný.
	<input type="checkbox"/>	V řádku použít správný kód události
*02	Špatné datum	
	<input checked="" type="checkbox"/>	V záhlaví nebo v řádcích hlášení (sloupec 02) je uvedeno nesprávné datum – např. rok 2001 nebo měsíc 13, nebo v řádku hlášení (sloupec 02) je uvedeno nižší datum než v předchozích řádcích, anebo datum události je po datu zrušení registrace
	<input type="checkbox"/>	Použít správné datum nebo přehodit řádky
*04	Číslo hospodářství odkud/kam byla zvířata přesunuta neexistuje	
	<input checked="" type="checkbox"/>	Registrační číslo hospodářství odkud/kam (sloupec 05) nebylo nalezeno v registru hospodářství
	<input type="checkbox"/>	V řádku na pozici odkud/kam použít správné číslo hospodářství
*05	Neznámá země při hlášení exportu nebo importu	
	<input checked="" type="checkbox"/>	Země exportu/importu (sloupec 06) byla uvedena chybně nebo v řádku s kódem 30 nebo 70 není uvedeno ani číslo hospodářství (sloupec 05), ani kód země (sloupec 06), nebo je uveden kód země 203 (ČR), anebo je současně uvedeno číslo hospodářství a kód země
	<input type="checkbox"/>	Ověřit, zda šlo skutečně o export/import. V tom případě napsat správný kód země. Pokud šlo o přemístění na jiné hospodářství, doplnit číslo tohoto hospodářství

*06	Registrační číslo hospodářství odkud/kam byla zvířata přemístěna, chybí	
	<input checked="" type="checkbox"/>	V řádku je zadán kód události (sloupec 03), u něhož musí být uvedeno registrační číslo hospodářství odkud/kam bylo zvíře přesunuto, ale toto číslo ve sloupci 05 chybí. V řádku s kódem 30 nebo 70 není uvedeno ani číslo hospodářství, ani kód země exportu/importu
	<input type="checkbox"/>	Pokud šlo o přemístění na jiné hospodářství, doplnit číslo tohoto hospodářství do sloupce 05. Pokud šlo o export/import, napsat správný kód země do sloupce 06

*07	Nesmí být uvedeno registrační číslo hospodářství odkud/kam	
	<input checked="" type="checkbox"/>	V řádku je zadán kód události (sloupec 03), u něhož nesmí být uvedeno číslo hospodářství odkud/kam bylo zvíře přesunuto, ale toto číslo je ve sloupci 05 vyplněno, např. v řádku s kódem 40 (ztráta, krádež) je uvedeno číslo hospodářství nebo je vyplněn kód země u události, která není export/import
	<input type="checkbox"/>	Zkontrolovat, zda byl správně zadán kód události; pokud byl zadán správně, neuvádět číslo hospodářství, pokud byl zadán špatně, uvést jej správně

*08	Nesouhlasí převod stavu. Počet zvířat na prvním listě hlášení v novém měsíci uvedený v rubrice „Převod konečného stavu“ (rubrika 07) neodpovídá poslední hodnotě počtu zvířat uvedené na posledním řádku posledního listu hlášení za předchozí měsíc.	
	<input checked="" type="checkbox"/>	Měsíční hlášení nenavazuje na předchozí hlášení - nastane v případě, kdy posíláte zároveň hlášení za více měsíců, která na sebe nenavazují.
	<input type="checkbox"/>	Zajistit návaznost měsíčních hlášení
	<input checked="" type="checkbox"/>	Měsíční hlášení nenavazuje na poslední známý stav prasat v ústřední evidenci; může to být způsobeno tím, že posíláte hlášení např. za měsíc 04/2011, ale hlášení za měsíc 03/2011 bylo odmítnuto, v tom případě se v chybníku vytiskne jako první řádek „Převod z období 02/2011 v databázi: počet prasat ke konci 02/2011“
	<input type="checkbox"/>	Je třeba poslat hlášení za všechny chybějící měsíce tak, aby navazovala na poslední známý stav prasat v ústřední evidenci
	<input checked="" type="checkbox"/>	Měsíční hlášení končí stavem, na který nenavazuje počáteční stav prasat v ústřední evidenci. Může to být způsobeno např. tím, že posíláte hlášení za měsíc 04/2011, ale v databázi ústřední evidence jsou o tomto hospodářství záznamy až od měsíce 06/2011. V tom případě se v chybníku vytiskne jako poslední řádek „Převod do období 06/2011 v databázi: počet prasat k začátku 06/2011“
	<input type="checkbox"/>	Je třeba poslat hlášení za všechny chybějící měsíce tak, aby končila prvním známým stavem prasat v ústřední evidenci
	<input checked="" type="checkbox"/>	Při hlášení jatek nebo asanačního podniku není hodnota „převod konečného stavu“ (rubrika 07) na prvním listu nulová
	<input type="checkbox"/>	Je třeba poslat hlášení, v němž je „převod konečného stavu“ = 0

*09	Nesouhlasí konečný stav - Stav zvířat uvedený v položce „Konečný stav“ (sloupec 08) není výsledkem přičtení/odečtení počtu zvířat v tomto řádku (sloupec 04) od konečného stavu v předchozím řádku hlášení (sloupec 08 v předchozím řádku). Pokud dojde k této chybě, je chyba 09 většinou zobrazena na všech následujících řádcích hlášení, protože součty v těchto řádcích závisí na výsledku špatně sečteného řádku.	
	<input checked="" type="checkbox"/>	Došlo k početní chybě při sčítání nebo odčítání
	<input type="checkbox"/>	Opravit početní chybu a navazující součty
	<input checked="" type="checkbox"/>	U kódu, který vyžaduje přičtení, bylo odečteno nebo u kódu, kde se má odečítat, bylo přičteno
	<input type="checkbox"/>	Zkontrolovat správnost kódu a přičíst nebo odečíst
	<input checked="" type="checkbox"/>	Pro neznámý kód pohybu nelze zkontrolovat konečný stav
	<input type="checkbox"/>	Opravit kód pohybu a zkontrolovat výpočet
	<input checked="" type="checkbox"/>	Chyba 09 se objeví u všech řádků hlášení po chybě 08
<input type="checkbox"/>	Viz chyba 08	
*10	Hlásící hospodářství nepatří do souboru	
	<input checked="" type="checkbox"/>	Tato chyba se může objevit jen v datech zaslaných elektronicky, pokud název datového souboru neobsahuje alfanumerický kód stejný, který je přidělen k číslu hospodářství
<input type="checkbox"/>	Opravit název souboru nebo číslo hospodářství v datech	
*11	Chybí počáteční stav	
	<input checked="" type="checkbox"/>	V databázi ústřední evidence dosud nejsou žádné údaje, ale hlášení nezačíná řádkem s počátečním stavem (kód události 29 ve sloupci 03 prvního řádku)
<input type="checkbox"/>	Jako první řádek hlášení napsat řádek s kódem 29 (i v případě, že počáteční stav byl 0)	
*12	Chybí poslední záznam	
	<input checked="" type="checkbox"/>	Tato chyba se může objevit jen v datech zaslaných elektronicky, pokud poslední řádek datového souboru neobsahuje kód 09 (respektive 08 u jatek a asanačních podniků)
<input type="checkbox"/>	Doplnit do hlášení poslední řádek ve správném formátu.	
*13	Chybí data z období MM/RRRR	
	<input checked="" type="checkbox"/>	Tato chyba se může objevit jen v datech zaslaných elektronicky, datový soubor neobsahuje data z měsíce a roku, který je v jeho názvu
<input type="checkbox"/>	Doplnit do hlášení poslední řádek ve správném formátu	
*14	V databázi jsou již dřívější data	
	<input checked="" type="checkbox"/>	Hlášení začíná ve sloupci 03 kódem 29 (počáteční stav), ale v databázi již jsou data o tomto hospodářství z předchozích měsíců
<input type="checkbox"/>	Neuvádět jako první řádek počáteční stav, ale do formuláře napsat převod konečného stavu z předchozího období do sloupce 07	
*17	<input checked="" type="checkbox"/>	Počet prasnic na konci měsíce je vyšší než celkový počet prasat
	<input type="checkbox"/>	Hlášení zaslat znova se správným počtem prasnic
18	<input checked="" type="checkbox"/>	Nahlášen odsun na již zrušené hospodářství
	<input type="checkbox"/>	V řádku na pozici odkud/kam použít správné číslo hospodářství

*19	Neplatný kód události	
	<input checked="" type="checkbox"/>	V řádku hlášení je již neplatný kód události 73, nebo je kód 75 použit v měsíci, kdy ještě neplatil.
	<input type="checkbox"/>	Hlášení zaslat znova se správným kódem události
20	V řádku hlášení není uvedeno pořadí dočasného hospodářství	
	<input checked="" type="checkbox"/>	V řádku hlášení není uvedeno pořadí dočasného hospodářství
	<input type="checkbox"/>	Zaslat hlášení po doplnění pořadí dočasného hospodářství
21	Zapsané pořadové číslo dočasného hospodářství nenalezeno v seznamu dočasných hospodářství	
	<input checked="" type="checkbox"/>	Uvedené pořadí dočasného hospodářství v řádku s kódem události 75 není uvedeno v příloze se seznamem dočasných hospodářství
	<input type="checkbox"/>	Zaslat opravený seznam dočasných hospodářství
*99	Hospodářství, které hlásí, má registrovaný stájový registr na Portálu farmáře, ale hlášení není z tohoto stájového registru	
	<input checked="" type="checkbox"/>	Hospodářství, které hlásí, má registrovaný stájový registr na Portálu farmáře, ale hlášení není z tohoto stájového registru
	<input type="checkbox"/>	Odeslat hlášení ze stájového registru na Portálu farmáře

7.2. Seznam zjišťovaných upozornění k příloze se seznamem dočasných hospodářství

Kód	Popis chyby a způsob opravy	
22	Duplicitní pořadí v seznamu dočasných hospodářství	
	<input checked="" type="checkbox"/>	V seznamu dočasných hospodářství je duplicitní pořadí u záznamu dočasného hospodářství
	<input type="checkbox"/>	Zaslat opravenou přílohu se seznamem dočasných hospodářství
23	Chybí číslo OP	
	<input checked="" type="checkbox"/>	U záznamu dočasného hospodářství není vyplněno číslo občanského průkazu
	<input type="checkbox"/>	Zaslat opravenou přílohu se seznamem dočasných hospodářství
24	Neexistující adresa dočasného hospodářství	
	<input checked="" type="checkbox"/>	Adresa zapsaná u dočasného hospodářství nebyla nalezena v registru adres.
	<input type="checkbox"/>	Zaslat přílohu se seznamem dočasných hospodářství s opravenou adresou
25	Chybné číslo OP	
	<input checked="" type="checkbox"/>	U záznamu dočasného hospodářství je uvedeno číslo OP, které nebylo nalezeno v základních registrech.
	<input type="checkbox"/>	Zaslat opravenou přílohu se seznamem dočasných hospodářství
*26	Nevyplněné pořadí dočasného hospodářství	
	<input checked="" type="checkbox"/>	U záznamu dočasného hospodářství není vyplněno jeho pořadí.
	<input type="checkbox"/>	Zaslat opravenou přílohu se seznamem dočasných hospodářství

*27	K dočasnému hospodářství neexistuje řádek hlášení prasat	
	<input checked="" type="checkbox"/>	V příloze se seznamem dočasných hospodářství je záznam, ke kterému v měsíčním hlášení prasat neexistuje odpovídající řádek s kódem události 75.
	<input type="checkbox"/>	Zaslat opravené měsíční hlášení prasat po doplnění pořadí dočasného hospodářství.
*28	Neexistuje měsíční hlášení prasat	
	<input checked="" type="checkbox"/>	K příloze se seznamem dočasných hospodářství není evidováno odpovídající měsíční hlášení prasat.
	<input type="checkbox"/>	Zaslat odpovídající měsíční hlášení prasat společně s přílohou se seznamem dočasných hospodářství.

7.3. Rušení chybně registrovaných údajů hlášených na tiskopisech

Pokud se v hlášení omylem uvede jiný počet přemísťovaných prasat nebo jiné hospodářství, kam byla prasata přemísťována, než tomu je ve skutečnosti, je možno chybu opravit pomocí opravného hlášení. Tento způsob oprav se vztahuje pouze na hlášení zasílaná na tiskopisech, protože jde o jediný možný způsob zpětné opravy jak v „Registru prasat v hospodářství“, tak v hlášení. Při zasílání datového souboru se opravy provádějí přímo do dříve chybně uvedených položek).

Opravné položky na tiskopisech se zapisují společně do měsíčního hlášení spolu s ostatními změnami.

7.4. Přehled kódů oprav používaných při vyplňování tiskopisů

7.4.1. Kódy oprav pro chovatele a obchodníky

Kód	Popis
80	Opravný kód pro připsání zvířat - počet zvířat bude připsán k celkovému stavu
90	Opravný kód pro odepsání zvířat - počet zvířat bude odepsán z celkového stavu

Tyto opravné kódy se použijí v případě, kdy se na základě inventury zjistí rozdíl mezi nahlášeným a skutečným stavem prasat. Opravné kódy se zapisují na začátek hlášení tak, že se uvede měsíc, ke kterému se oprava vztahuje, číslo hlásícího hospodářství v případě opravy počtu narozených selat, v případě přemístění číslo hospodářství nebo země odkud/kam byla prasata přemísťována (pokud je známo).

7.4.2. Příklad hlášení změn v hospodářství za měsíc červen 2011 s opravnými kódy

Hlášení o narození prasat, jejich úhynu, ztrátě a přemístění

⁰¹ Registrační číslo	6	2	0	1	2	0	7	8	měsíc	0	6	rok	2	0	1	1
------------------------------------	---	---	---	---	---	---	---	---	-------	---	---	-----	---	---	---	---

*Strana	0	1
---------	---	---

(hospodářství, obchodníka, provozovny jatek, provozovny asanačního podniku)

Novák

3. 7. 2011

Vyhotovil:.....

Dne:.....

Podpis:.....

Číslo řádku	⁰² Datum						⁰³ Kód události	⁰⁴ Počet zvířat	⁰⁵ Registrační číslo (hospodářství, obchodníka, provozovny jatek, provozovny asanačního podniku)	⁰⁶ Kód země	⁰⁷ Převod konečného stavu		
	Den	Měsíc	Rok										
1.	-	-	0 2 1 1	8 0			2 1 0	6 2 0 1 2 0 7 8				9 5 0	
2.	-	-	0 5 1 1	8 0			1 0	1 1 0 0 0 3 3 8				1 1 7 0	
3.	-	-	0 5 1 1	9 0			1 0	1 1 0 0 3 0 3 8				1 1 6 0	
4.	0 2	0 6	1 1	2 3			1 2 0					1 2 8 0	
5.	0 3	0 6	1 1	7 0			1 4 0	1 1 0 0 2 2 0 6				1 1 4 0	

Do záhlaví (rubrika 01) se vždy запиše číslo hospodářství, které hlášení posílá a období, za které se hlášení posílá. V tomto příkladu posílá hospodářství s registračním číslem 62012078 hlášení za měsíc červen 2011 (rubrika 01). Hlášený chybný stav prasat na konci května byl 950 ks (rubrika 07), skutečný stav byl však 1160 ks.

V prvních třech řádcích jsou opravy za měsíc únor a květen 2011.

Chovatel zjistil, že nahlásil v únoru počet narozených selat o 210 méně, než byla skutečnost. Oprava je na prvním řádku (nahlášení dalších 210 selat narozených v únoru).

Dále chovatel zjistil, že v květnu nahlásil prodej 10 prasat do hospodářství 11000338, ale správně měl nahlásit prodej do hospodářství 11003038. Oprava je na druhém řádku (zrušení květnového prodeje 10 prasat na špatně napsané číslo hospodářství 11000338) a na třetím řádku (nahlášení květnového prodeje 10 prasat na správné hospodářství 11003038).

V čtvrtém a pátém řádku následuje hlášení za jednotlivé dny měsíce června – hlášení narození 120 selat a prodeje 140 prasat.

8. Kontakty

8.1. Ministerstvo zemědělství ČR

Adresa	Telefon
Ministerstvo zemědělství ČR oddělení ústřední evidence zvířat Těšnov 65/17 110 00 Praha 1	221 812 811

8.2. Českomoravská společnost chovatelů, a.s.

Pracoviště	Adresa	Telefon	e-mail
Registrace chovatelů	Českomoravská společnost chovatelů, a.s. odbor ústřední evidence Benešovská 123 252 09 Hradištko	257 896 427	registrace@cmsch.cz
Odbor ústřední evidence		257 896 444 (ústředna)	

8.3. Informační služba ÚE

Přímá linka	Mobil	Fax
257 896 335, 257 896 212 , 257 896 264	724 277 447	257 740 613

E-mailové adresy konzultantů informační služby jsou k dispozici na stránkách www.cmsch.cz.

8.4. Regionální konzultanti ÚE

Pracoviště	Adresa	Přímá linka	Mobil	e-mail
Pelhřimov	U Stínadel 1317 393 01 Pelhřimov (budova Státního pozemkového úřadu)	565 333 527	724 029 680	vysocina@cmsch.cz
České Budějovice	Rudolfovská 80 370 01 České Budějovice (budova Regionální agrární komory, 6. patro, dveře číslo 601)			
poslední středa v měsíci, 8:00 - 14:00 h. <i>Vaši návštěvu si prosím domluvte telefonicky předem</i>				
Plzeň	Slovanská alej 28 (kancelář K319) 326 00 Plzeň	377 918 734	724 149 619	plzen@cmsch.cz
Klatovy	Národních mučedníků 141 339 01 Klatovy (budova Střední školy zemědělské a potravinářské)			
1. a 3. úterý v měsíci, 8:00 - 14:00 h. <i>Vaši návštěvu si prosím domluvte telefonicky předem</i>				
Hradec Králové	Zemědělská 897 500 03 Hradec Králové (budova CHOVSERVISu, a.s.)	495 404 157	724 171 227	hradeckralove@cmsch.cz
Liberec	U Nisy 745/6a 460 02 Liberec (Státní zemědělský intervenční fond, OPŽL Liberec)			
poslední středa v měsíci, 9:00 – 14:00 h. <i>Vaši návštěvu si prosím domluvte telefonicky předem</i>				

Pracoviště	Adresa	Přímá linka	Mobil	e-mail
Brno	Popelova 53 620 00 Brno - Tuřany	541 214 047	602 292 572	brno@cmsch.cz
Opava	Slavkovská 39 747 07 Opava – Jaktař	553 777 468	602 132 615	opava@cmsch.cz
Přerov	Wurmova 606/2 750 02 Přerov	581 735 068	606 720 963	prerov@cmsch.cz

Před návštěvou těchto pracovišť doporučujeme termín domluvit předem telefonicky. Pracovníci mohou být v některých dnech v terénu.

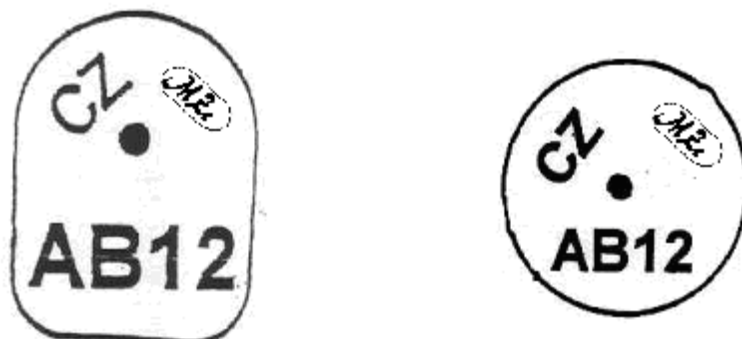
9. Seznam kódů vybraných zemí pro vyplňování tiskopisů

Numerický kód	Zkratka	Země	Numerický kód	Zkratka	Země
056	BEL	Belgie	528	NLD	Nizozemsko
112	BLR	Bělorusko	578	NOR	Norsko
070	BIH	Bosna a Hercegovina	616	POL	Polsko
100	BGR	Bulharsko	620	PRT	Portugalsko
208	DNK	Dánsko	040	AUT	Rakousko
233	EST	Estonsko	642	ROU	Rumunsko
246	FIN	Finsko	643	RUS	Rusko
250	FRA	Francie	300	GRC	Řecko
191	HRV	Chorvatsko	703	SVK	Slovensko
372	IRL	Irsko	705	SVN	Slovinsko
380	ITA	Itálie	724	ESP	Španělsko
124	CAN	Kanada	752	SWE	Švédsko
440	LTU	Litva	756	CHE	Švýcarsko
428	LVA	Lotyšsko	804	UKR	Ukrajina
348	HUN	Maďarsko	840	USA	USA
276	DEU	Německo	826	GBR	Velká Británie

Kódy a zkratky **dalších zemí** je možné získat na pracovišti ústřední evidenci prasat.

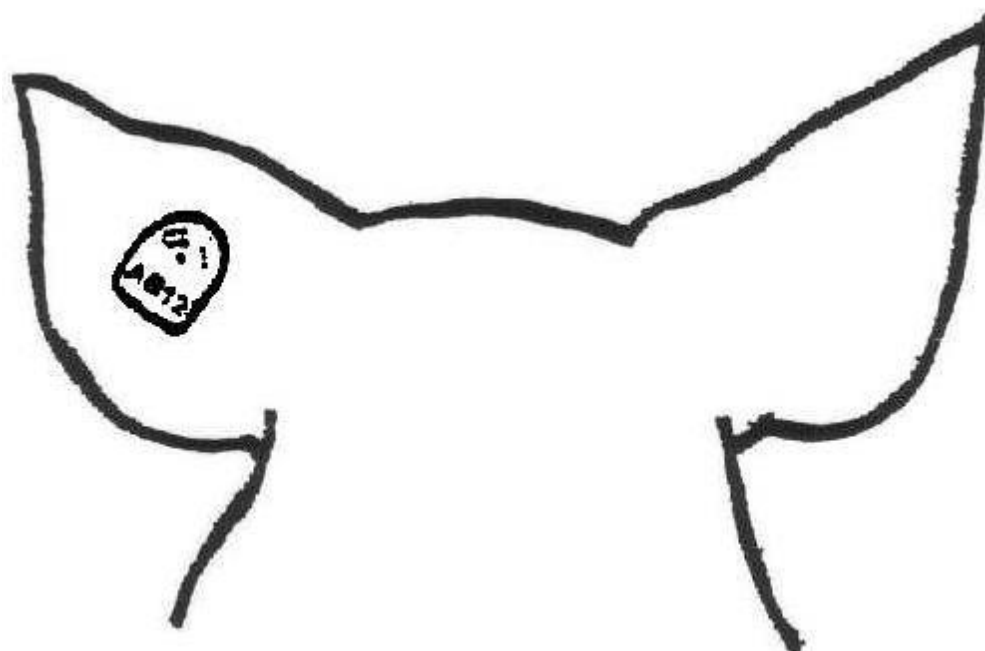
10. Přílohy

10.1. Vzor plastové ušní známky používané pro označování prasat



10.2. Způsob zavěšování plastové ušní známky

Způsob zavěšování plastové ušní známky používané pro označování prasat (pohled zezadu)



Poznámka:

Kód země a alfanumerický kód uvedené na plastové ušní známce se uvádějí vždy v tomto pořadí: „CZ AB12“.

10.3. Vzor registru prasat v hospodářství

Registr prasat v hospodářství

Strana

Číslo řádku	Datum			Kód události	POČET ZVÍŘAT	REGISTRAČNÍ ČÍSLO (hospodářství, obchodníka, provozovny jatek, provozovny asanačního podniku)	KÓD ZEMĚ	PŘEVOD konečného stavu		
	Den	Měsíc	Rok							
								KONEČNÝ STAV		
1.										
2.										
3.										
4.										
5.										
6.										
7.										
8.										
9.										
10.										
11.										
12.										
13.										
14.										
15.										
16.										
17.										
18.										
19.										
20.										
21.										
22.										
23.										
24.										
25.										
26.										
27.										
28.										
29.										
30.										

10.4. Vzor hlášení o narození prasat, jejich úhynu, ztrátě a přemístění

Příloha k hlášení o narození prasat, jejich úhynu, ztrátě a přemístění – dočasná hospodářství

01 Registrační číslo CZ																02 měsíc							03 rok							Strana		
(hospodářství, obchodníka)																										Celkem stran ¹⁾						

Vyhotovil..... Dne..... Podpis.....

Pořadové číslo ²⁾	Číslo OP chovatele, na jehož dočasné hospodářství bylo zvíře přemístěno
Jméno, případně jména	
Příjmení	
Adresa dočasného hospodářství, kam bylo zvíře přemístěno - vyplňte jen v případě, kdy se liší od adresy trvalého pobytu uvedené v OP	
Ulice	Číslo popisné/orientační
Obec, část obce	PSČ

Pořadové číslo ²⁾	Číslo OP chovatele, na jehož dočasné hospodářství bylo zvíře přemístěno
Jméno, případně jména	
Příjmení	
Adresa dočasného hospodářství, kam bylo zvíře přemístěno - vyplňte jen v případě, kdy se liší od adresy trvalého pobytu uvedené v OP	
Ulice	Číslo popisné/orientační
Obec, část obce	PSČ

Pořadové číslo ²⁾	Číslo OP chovatele, na jehož dočasné hospodářství bylo zvíře přemístěno
Jméno, případně jména	
Příjmení	
Adresa dočasného hospodářství, kam bylo zvíře přemístěno - vyplňte jen v případě, kdy se liší od adresy trvalého pobytu uvedené v OP	
Ulice	Číslo popisné/orientační
Obec, část obce	PSČ

Pořadové číslo ²⁾	Číslo OP chovatele, na jehož dočasné hospodářství bylo zvíře přemístěno
Jméno, případně jména	
Příjmení	
Adresa dočasného hospodářství, kam bylo zvíře přemístěno - vyplňte jen v případě, kdy se liší od adresy trvalého pobytu uvedené v OP	
Ulice	Číslo popisné/orientační
Obec, část obce	PSČ

1) Uveďte celkový počet stran za daný měsíc, vyplňuje se jen na 1.straně hlášení za hospodářství a měsíc
 2) Přidávejte čísla vzestupnou řadou v rámci hlášení za hospodářství a měsíc