



Pokyny

pro chovatele

k vedení ústřední evidence
skotu

platné od 1.11.2021

Obsah

1. Základní informace	4
1.1. Povinné osoby.....	4
1.2. Ústřední evidence	4
1.3. Orgány dozoru.....	4
1.4. Systém označování a evidence skotu.....	4
2. Registrace chovatelů a registrace zvířat v ústřední evidenci	4
2.1. Zahájení evidence	4
2.2. Zaregistrování hospodářství.....	5
2.3. Přemísťování zvířat – přísun a odsun.....	5
2.4. Přemísťování zvířat – Průvodní list skotu	6
2.5. Zapisování údajů do Stájového registru.....	6
2.6. Hlášení všech změn na hospodářství do ústřední evidence.....	6
2.7. Označování a evidence jednotlivých zvířat	6
2.8. Ukončení činnosti	7
3. Průběžné záznamy nastalých změn na hospodářství	7
3.1. Stájový registr	7
3.2. Hlášení zasílaná do ÚE	8
3.2.1. Narození telete	9
3.2.2. Narození mrtvého telete.....	10
3.2.3. Zmetání po 7 měsících březosti.....	10
3.2.4. Odsun do jiného hospodářství (stáje) - vyskladnění.....	10
3.2.5. Přísun z jiného hospodářství (stáje) - naskladnění.....	10
3.2.6. Přesun zvířete ze zahraničí (dovoz)	11
3.2.7. Přesun zvířete do zahraničí (vývoz)	11
3.2.8. Zcizení zvířete.....	11
3.2.9. Odsun na jatky	11
3.2.10. Úhyn nebo utracení a odsun do asanačního podniku	12
3.2.11. Převzetí na jatkách	12
3.2.12. Převzetí v asanačním podniku.....	12
3.2.13. Usmrcení a likvidace zvířete u chovatele, mimořádné veterinární opatření	12
3.2.14. Kastrace samce	12
3.2.15. Přechod zvířete do dojeného systému	13
3.2.16. Odchod zvířete z dojeného systému	13
3.3. Plemenná příslušnost zvířete	13
Plemena	13
3.3.3. Jiná plemenná skladba	14
3.3.4. Původy zvířat narozených po přirozené plemenitbě.....	14
3.3.5. Vyplňování tiskopisu a uznávání původu telete.....	14
3.3.6. Původ telete při použití inseminace	16
3.3.7. Doplnění původů do ústřední evidence (příloha 9.8.).....	16
3.3.8. Původy dovezených zvířat a jejich původní čísla	16
4. Průvodní list skotu (PLS).....	17
4.1. Vystavení dokladu.....	17
4.2. Vystavení duplikátu PLS	17
4.3. Vyplnění dokladu ústřední evidencí.....	18
4.4. Ruční záznamy do „Průvodního listu skotu“	18
4.5. Vracení „Průvodního listu skotu“ pověřené osobě.....	18
4.6. Tisk PLS u importovaných zvířat.....	19
4.7. Průvodní list skotu – telete do 28 dnů věku	19
5. Formy předávání dat.....	19
5.1. Tiskopis „Hlášení o narození zvířat, jejich úhynu, ztrátě a přemístění“	19
5.2. Ručně pořízený datový soubor.....	19
5.3. Datový soubor vznikající při automatizovaném zpracování dat u chovatele	20
6. Kontrola vstupních dat	20
6.1. Tisk „Upozornění z ústřední evidence“ (chybník).....	20
6.2. Seznam zjišťovaných chyb a upozornění	21
6.3. Rušení chybně registrovaných údajů	28

6.3.1. Zrušení omylem ohlášeného přísunu – nákupu (kódem události 30).....	28
6.3.2. Zrušení omylem ohlášeného odsunu (kódem události 70).....	28
6.3.3. Zrušení omylem ohlášeného vývozu	29
6.3.4. Zrušení omylem evidovaného zcizení (kódem události 40).....	29
6.3.5. Zrušení omylem evidovaného odsunu na jatky (kódem události 60) či úhynu (kódem události 50)	29
6.3.6. Zrušení omylem evidovaného převzetí na jatkách (kódem události 66) nebo v asanačním podniku (kódem události 55).....	29
6.3.7. Zrušení omylem provedené registrace zvířete, tj. dovozu kódem události 11 a 12, narození kódem události 21 a 22, dodatečné ohlášení zvířete kódem události 27 a 28	30
6.3.8. Zrušení omylem ohlášeného zmetání nebo mrtvě narozeného telete (kódy událostí 17 a 18).....	30
6.3.9. Zrušení omylem ohlášené kastrace samce (kódem události 19)	30
6.4. Pořadí zpracování jednotlivých hlášení.....	31
6.5. Příznaky.....	32
6.6. Příklad „Upozornění z ústřední evidence“ (chybník)	33
7. Kontaktní pracoviště.....	35
7.1. Ústřední pracoviště zpracování dat	35
7.2. Kontakty	36
7.3. Objednávky ušních známek - nové ušní známky i duplikáty.....	37
8. Přehled kódů používaných při vyplňování tiskopisů	38
8.1. Kódy událostí používané pro vyplňování tiskopisu	38
8.2. Kódy pro plemennou skladbu neuvedenou v kapitolách 3.3.1. a 3.3.2.	39
8.3. Seznam kódů zemí (řazeno abecedně)	42
8.4. Seznam kódů zemí (řazeno podle kódů zemí).....	43
9. Přílohy	44
9.1. Vzor registračního lístku	44
9.2. Stájový registr	46
9.3. Hlášení o narození zvířat, jejich úhynu, ztrátě a přemístění.....	48
9.4. Hlášení o působnosti býka v přirozené plemenitbě	49
9.5. Průvodní list skotu	50
9.6. Průvodní list skotu – telete do 28 dnů věku	52
9.7. Oznámení o ukončení činnosti	53
9.8. Doplnění původů do ústřední evidence.....	54
9.9. Vzor zápisu identifikačního čísla zvířete	55
9.10. Vzor objednávky nových ušních známek	56
9.11. Vzor objednávky duplikátů ušních známek.....	58
9.13. Žádost o vystavení duplikátu PLS.....	60
9.14. Žádost o tisk PLS importovaných zvířat.....	61

Úvod

Vážení chovatelé,

zákon č. 154/2000 Sb. o šlechtění, plemenitbě a evidenci hospodářských zvířat (plemenářský zákon), ve znění pozdějších předpisů (dále jen „plemenářský zákon“) ukládá v oblasti označování a evidence zvířat řadu povinností, z nichž se některé týkají také chovu turů (skotu). Ústřední evidence (dále jen „ÚE“) zahrnuje sběr a zpracování údajů o narození zvířat, jejich pohybech (mezi hospodářstvími), porážkách, úhynech, ztrátách a dovozech resp. vývozech mimo území republiky.

Prováděcí vyhláškou k plemenářskému zákonu je vyhláška č. 136/2004 Sb., ve znění pozdějších předpisů, která stanoví podrobnosti označování zvířat a jejich evidence a evidence hospodářství a osob stanovených plemenářským zákonem (dále jen „vyhláška“), ve znění pozdějších předpisů.

Plemenářský zákon a vyhláška obsahují povinnosti stanovené na celoevropské úrovni legislativou Evropského společenství.

Pověřenou osobou, jejíž úlohou je shromažďování a základní zpracování prvotních údajů od chovatelů, včetně jejich kontroly v informačním systému ústřední evidence, je Českomoravská společnost chovatelů, a.s. (dále jen „ČMSCH“). Tento informační systém spravuje a provozuje Ministerstvo zemědělství (dále jen „MZe“).

Zákon přesně stanovuje, komu a jaké informace může poskytnout správce systému (MZe) a komu, resp. jaké pověřená osoba (ČMSCH). Zákon určuje i povinnosti ČMSCH vůči správci systému, chovatelům i dalším osobám a zároveň povinnosti všem, kteří dodávají informace o svých hospodářstvích a zvířatech do databáze ČMSCH. Předkládáme proto chovatelům, provozovatelům jatek, asanačním podnikům, shromažďovacím střediskům, obchodníkům s vlastní stájí i dalším osobám „Pokyny pro chovatele k vedení ústřední evidence skotu“ (respektive všech turů), které mají za cíl především srozumitelnou formou poskytnout návod pro správné vedení ÚE.

Pokyny sice vychází z jednotlivých ustanovení citovaného zákona a vyhlášky, ale neobsahují její celé znění. Předpokladem je proto i znalost citovaných právních předpisů týkajících se označování a evidence zvířat.

Tyto pokyny se netýkají zpracování dat z oblasti reprodukce a kontroly užitkovosti. ÚE skotu však využívá databázi o původech zvířat z oblasti reprodukce a částečně i kontroly užitkovosti.

Poznatky získané provozováním ÚE skotu umožnily postupně odstranit řadu problémů s cílem celý systém alespoň částečně zjednodušit. K tomu může výrazným způsobem přispět i program pro vedení stájového registru v elektronické podobě, který je chovatelům bezplatně k dispozici na webových stránkách ČMSCH - www.cmsch.cz, a přístup k datům ÚE přes Portál farmáře - www.farmar.eu. Závěrem je nutno uvést, že změny, které s sebou přinesla legislativa nejsou konečné, neboť se vyvíjí informační technologie a mění se i požadavky na využívání informací o chovu skotu z databáze ÚE.

Veškeré formuláře používané pro vedení ÚE včetně těchto pokynů je možné najít na webové stránce ČMSCH - www.cmsch.cz v oddíle „ústřední evidence“ – „ke stažení“ a rovněž na regionálních pracovištích ČMSCH, jejichž seznam je uveden v kapitole 7. těchto pokynů.

Pokyny pro chovatele k vedení ústřední evidence skotu byly v souladu s plemenářským zákonem schváleny v říjnu 2021 Ministerstvem zemědělství.

1. Základní informace

Tyto pokyny k vedení ústřední evidence skotu platí nejen pro chovatele skotu, ale i pro chovatele ostatních turů (bizon, buvol, zubr, jak...).

1.1. Povinné osoby

1. chovatelé – každý, kdo chová alespoň 1 kus skotu (tura)
2. provozovatelé jatek
3. provozovatelé shromažďovacích středisek
4. obchodníci s vlastní stájí
5. uživatelská zařízení (zařízení, v němž jsou zvířata používána k pokusům)
6. asanační podniky
7. dopravci

1.2. Ústřední evidence

Správce ústřední evidence je Ministerstvo zemědělství. Přidělování identifikačních prostředků, sběr a zpracování údajů do informačního systému ústřední evidence zajišťuje **pověřená osoba – Českomoravská společnost chovatelů, a.s.**

1.3. Orgány dozoru

- Česká plemenářská inspekce
- Orgány veterinárního dozoru

1.4. Systém označování a evidence skotu

Hlavní pilíře systému

- označování zvířat (dvě ušní známky)
- evidence vedená chovatelem – stájový registr
- ústřední evidence – centrální databáze (registr zvířat, registr hospodářství)
- průvodní list skotu (PLS) – identifikační dokument („pas“)

Důležité

- každé místo (hospodářství), kde je chován skot musí být zaregistrováno v ÚE - má své registrační číslo
- každé zvíře musí být náležitě označeno ušními známkami – má své jedinečné identifikační číslo
- každé zvíře musí být doprovázeno průvodním listem skotu
- plemenářským zákonem je zakázáno přemísťovat neoznačené zvíře
- skot lze přemísťovat pouze na registrovaná hospodářství, registrovaná zařízení (provozovny), nebo k registrovaným obchodníkům

2. Registrace chovatelů a registrace zvířat v ústřední evidenci

2.1. Zahájení evidence

Před zahájením chovu skotu je třeba nejprve zaregistrovat své hospodářství podle návodu v kapitole 2.2. Zvířata byla získána zřejmě nákupem od jiného chovatele a byla již tímto původním chovatelem registrována. V takovém případě je třeba postupovat podle návodu v kapitole 2.5. a 2.6.

2.2. Zaregistrování hospodářství

Všichni chovatelé či povinné osoby tedy musí být zaregistrováni dříve, než začnou zvířata chovat, u ČMSCH jakožto osobou pověřenou vedením ústřední evidence, která chovateli či jiné povinné osobě přidělí pro každé jejich hospodářství registrační číslo platné v rámci celé republiky a to do 5 dnů po obdržení registračního lístku. Pod pojmem jiné povinné osoby zde rozumíme provozovatele jatek, provozovatele shromažďovacích středisek, obchodníky s vlastní stájí, užitelská zařízení a asanační podniky.

Registraci chovatele či jiné povinné osoby a jejich hospodářství provede kterékoliv kontaktní pracoviště ústřední evidence ČMSCH. Seznam těchto pracovišť je v kapitole 7.2. těchto pokynů, nebo na adrese www.cmsch.cz.

Tato registrace se provádí formou vyplnění a předání „Registračního lístku“ (příloha - kapitola 9.1.), který chovatel a ostatní povinné osoby obdrží na kterémkoliv kontaktním pracovišti ČMSCH.

ČMSCH přidělí registrační čísla hospodářství, která jsou využívána i v oblasti reprodukce a kontroly užitkovosti skotu, orgány veterinární správy, Státním zemědělským intervenčním fondem i dalšími institucemi.

Po zaregistrování obdrží chovatel od ČMSCH následující formuláře:

- Stájový registr (příloha - kapitola 9.2.)
- Hlášení o narození zvířat, jejich úhynu, ztrátě a přemístění (příloha – kapitola 9.3.)
- Pokyny k vedení ÚE
- Objednávka na nové ušní známky a duplikáty
- Hlášení o působnosti býka v přirozené plemenitbě (PP)
- Doplnění původů do ústřední evidence
- Potvrzení o registraci

Hospodářství je místo či zařízení jednoho chovatele. Může se skládat z jedné nebo více stájí, s jednou nebo více kategoriemi skotu (případně dalších druhů hospodářských zvířat) nacházející se v jednom katastrálním území obce. Stáji může být jakýkoliv provoz, stavba, pastvina nebo jejich technologický soubor uvnitř jednoho hospodářství.

Pokud takováto stáj zasahuje souvislým způsobem (např. pastvina) do více katastrálních území obce (bez jakéhokoliv přerušení) registruje se jako jediné hospodářství.

V odůvodněných případech, kdy chová více chovatelů svá zvířata na jednom společném místě, je možné toto místo zaregistrovat jako více hospodářství různých chovatelů. Pokud chovatelé chtějí využít této možnosti, podají žádost o rozdělení hospodářství na Ministerstvo zemědělství – oddělení živočišných komodit a ústřední evidence zvířat, Těšnov 17, Praha 1, 117 05. MZe si vyžádá stanovisko České plemenářské inspekce nebo orgánů veterinárního dozoru a na základě tohoto stanoviska mohou být tato hospodářství zaregistrována samostatně s označením, že je zde registrováno více hospodářství.

2.3. Přemístování zvířat – přísun a odsun

Chovatel nebo jiná povinná osoba se vždy musí informovat o registračním čísle hospodářství, kam svá zvířata odsunuje, nebo o registračním čísle hospodářství, odkud si zvířata přísunuje. Toto přemístění chovatel zaznamená do „Stájového registru“ (kapitola 2.5.) a do „Hlášení“ (kapitola 2.6.).

Pokud je zvíře prodáváno prostřednictvím obchodníka, který zvíře od chovatele nejdříve vykoupí, ustájí na své stáji a pak ho prodá, uvádí prodávající chovatel registrační číslo hospodářství obchodníka.

Pokud je však zvíře převáženo přímo od chovatele na místo určení, musí si chovatel u obchodní organizace zjistit, kam jsou zvířata prodávána a uvádět přímo registrační číslo hospodářství nového chovatele. Obdobně postupuje chovatel i při nákupu zvířat.

Pokud je zvíře přemísťováno na více hospodářství během jednoho dne (např. na výstavu, na trh a zpět) je třeba hlásit všechna tato přemístění.

2.4. Přemísťování zvířat – Průvodní list skotu

Přemísťovat lze pouze zvířata, která jsou doprovázena „Průvodními listy skotu“ (viz kapitola 4.).

Při přemísťování zvířete již registrovaného v ústřední evidenci je původní chovatel povinen „Průvodní list skotu“ („dále jen PLS“) novému chovateli vždy předat a ten nesmí zvíře bez tohoto PLS převzít.

Pokud nastane situace, že chovatel chce přisunout zvíře, které nebylo dosud v ústřední evidenci zaevidováno, tedy k němu původní chovatel nemá PLS, pak původní chovatel musí zvíře neprodleně dohlásit do ústřední evidence. Nový chovatel může zvíře převzít teprve po obdržení PLS od původního chovatele.

2.5. Zapisování údajů do Stájového registru

Každý chovatel je povinen vést seznam zvířat (skotu), která jsou v jeho držení. Tento seznam se vede ve formě „Stájového registru“ (kapitola 3.1.) samostatně pro každou stáj v hospodářství (chovatele) a to buď písemně, nebo elektronicky (je důležité provádět pravidelné zálohy). Do „Stájového registru“ je nezbytné bezodkladně zaznamenat narození či přisun každého nového zvířete, stejně tak jako každý úbytek zvířat způsobený odsunem, úhynem či jinými okolnostmi.

U každé takto registrované změny ve stavu se současně zapíše i datum, kdy změna nastala.

2.6. Hlášení všech změn na hospodářství do ústřední evidence

Každý chovatel je povinen hlásit všechny změny v hospodářství tiskopisem „Hlášení o narození zvířat, jejich úhynu, ztrátě a přemístění“ (kapitola 3.2.), či elektronicky.

Hlášení se zasílá do ústřední evidence nejpozději **do sedmi dnů**, kdy k události (narození, přemístění, prodeji, nákupu apod.) došlo. Pokud u chovatele žádná událost v uplynulém období nenastala, hlášení se do ústřední evidence nezasílá. Podrobnosti vyplňování tiskopisu jsou uvedeny v kapitole 3.2.

2.7. Označování a evidence jednotlivých zvířat

Každé zvíře musí být označeno dvěma ušními známkami. Zvířata narozená 1. května 2004 a později musí být označena dvěma plastovými ušními známkami (v levém i pravém uchu), z nichž každá obsahuje kromě identifikačního čísla zvířete také označení státu CZ a logo MZe (viz příloha - kapitola 9.9.). Pro označování skotu se používají plastové ušní známky typu A nebo kombinace typu A a typu B. Ušní známka typu B má vyhrazené místo pro případné záznamy chovatele. Typ B má 2 varianty (viz formulář - příloha č. 9.10.). Při objednávání je nutné variantu uvést do poznámky. Pokud nebude varianta uvedena, bude vyrobena varianta 1. V případě, že je zvíře označeno ušními známkami typu A a B, jedna ušní známka musí obsahovat pouze předtištěné údaje, označení jinými či ručně psanými alfanumerickými znaky je nepřijatelné. Druhá ušní známka může obsahovat i záznamy chovatele na lícové i rubové straně, pokud není porušena čitelnost tištěných údajů.

Dříve narozeným zvířatům je možné ponechat jejich původní označení i v kombinaci plastová a kovová ušní známka, pokud obě tyto známky obsahují označení státu – písmena CZ,

logo organizace pověřené vedením ústřední evidence (ČMSCH) nebo logo MZe, šestimístné pořadové číslo zvířete v rámci kraje, kde se zvíře narodilo a třímístné číslo tohoto kraje (kodex).

Chovatel si musí objednávat ušní známky u ČMSCH (viz formulář - příloha č. 9.10.) a používat k označení nově narozených zvířat jen nové ušní známky, které mu ČMSCH přidělila, nesmí tedy používat ušní známky vyrobené pro jiného chovatele. Do všech dokladů se zapisuje vždy celé toto devítimístné číslo zvířete, a to tak, že kodex kraje se zapisuje až za pořadové číslo zvířete. Podrobnější pokyny k označování skotu naleznete v pokynu nazvaném „Metodický pokyn k navěšování ušních známek“. Tento pokyn je možné najít na webové stránce ČMSCH na adrese www.cmsch.cz v oddíle „ústřední evidence“ - „ke stažení“.

Při ztrátě ušní známky si chovatel objedná u ČMSCH duplikát ušní známky (viz příloha č. 9.11.). V těchto případech je již i kovová ušní známka nahrazována plastovou. V případě ztráty obou ušních známek chovatel dočasně zabezpečí označení zvířete náhradním způsobem tak, aby je bylo možné identifikovat do doby, než obdrží duplikáty. Toto náhradní označení se zaznamená do stájového registru.

Ze zákona je za označení zvířat zodpovědný jejich chovatel, jehož povinností je zajistit trvalé označení zvířat ušními známkami do 72 hodin od narození zvířete.

Pokud jsou zvířata dovezena ze zemí Evropské unie, zvířatům se jejich označení ponechá a ve veškeré evidenci jsou zvířata vedena pod svým původním označením.

Pokud jsou zvířata dovezena ze třetích zemí, jejich původní označení se sejme a nahradí novými českými ušními známkami do 72 hodin po jejich příchodu do místa určení. Osobě pověřené vedením ústřední evidence je nutné v takovém případě ohlásit původní i nové označení zvířat, nejlépe zasláním kopie „Potvrzení o původu“ nebo jiného dokladu, na kterém je nové číslo zvířete doplněné.

Vystavení případných duplikátů ušních známek pro zvířata, kterým bylo ponecháno jejich původní označení ze zemí Evropské unie se rovněž objednává u ČMSCH.

2.8. Ukončení činnosti

Pokud chovatel ukončí na některém ze svých registrovaných hospodářství svou činnost, je povinen tuto skutečnost do 7 dnů oznámit ČMSCH na formuláři „Oznámení o ukončení činnosti“ (příloha – kapitola 9.7.). Na tomto hospodářství nesmí být již evidována žádná zvířata. Při převodu hospodářství (např. z otce na syna) zašle původní chovatel oznámení o ukončení činnosti spolu s registračním lístkem nového chovatele, kde v části B je vyplněno registrační číslo převáděného hospodářství.

3. Průběžné záznamy nastalých změn na hospodářství

3.1. Stájový registr

„Stájový registr“ lze vést formou počítačové databáze. Použitý počítačový program pro vedení této databáze musí však být podle vyhlášky schválen ČMSCH. Protože za vedení „Stájového registru“ zodpovídá ze zákona chovatel, je na něm, aby si u prodejce počítačového programu ověřil, že je tento program skutečně schválen. ČMSCH poskytuje výrobcům tohoto software na jejich požádání písemný souhlas, který si může chovatel nechat prodejcem programu předložit. Specializovaný program pro vedení „Stájového registru“ na počítači má také ČMSCH a na požádání ho chovateli zdarma poskytne. Více informací včetně seznamu schválených programů pro vedení stájového registru získá chovatel na regionálních pracovištích ČMSCH nebo na webové stránce www.cmsch.cz, oddíl „ústřední evidence“.

Pokud „Stájový registr“ není veden formou počítačové databáze, je veden písemně na předepsaném tiskopise (ve formě sešitu – knihy), který chovateli poskytne pracoviště ústřední evidence. Na přední stranu tohoto sešitu (na desky) chovatel zapíše své osmimístné číslo hospodářství a dvoumístné číslo stáje uvnitř hospodářství. Dále pak název chovatele a adresu hospodářství, do kterého tato stáj náleží.

Při zápisu prvního zvířete na dvojstránku stájového registru se vždy nejdříve zapíše do záhlaví pořadové číslo listu - dvojstránky. Na levou i pravou stranu se zapisuje stejné číslo listu - dvojstránky. Číslování listu - dvojstránky začíná od jedné a pořadové číslo další dvojstránky se zvyšuje vždy o jednotku, tedy čísla dvojstránek jsou postupně 1, 2, 3, atd. Pokud se celý sešit stájového registru popíše, začne se další zvíře psát do nového sešitu, který si chovatel vyžádá na kterémkoli pracovišti ústřední evidence. V novém sešitě se pak již listy - dvojstránky nečíslují od jedné, ale pokračuje se v číselné řadě z předchozího sešitu.

Počáteční stav, tj. veškerá přisunutá zvířata se vyplní pouze na levé straně stájového registru, na pravé straně se vyplní pouze původ uváděný na konci řádku. To znamená, že zapíšeme zleva označení ušní známky zvířete (CZ a číslo), přičemž na tiskopise je pro číslo rezervováno celkem 12 kolonek, ale česká čísla jsou devítimístná, takže za písmeny CZ tři kolonky vynecháme, aby devítimístné číslo skončilo v poslední vymezené kolonce. Číslo zvířete zapisujeme v pořadí vlastní šestimístné pořadové číslo zvířete a třímístné označení kraje (kodex).

Ve sloupci označeném „Přemístění – příchod zvířete“ – „Datum“ se do spodní části řádku vždy zapíše datum narození. U zvířat ve vlastní stáji narozených není potřeba horní část řádku vyplňovat (datum přisunu je shodné s datem narození), avšak do „Poznámky“ ve sloupci „Přemístění-příchod zvířete“ se uvádí „vlastní chov“. Sloupec „Přemístění - příchod zvířete“ vyplňujeme celý jen u zvířat přisunutých, u zvířat ve stáji narozených vyplňujeme pouze datum narození. U zvířat do stáje přisunutých je nutné do horní části řádku zapsat datum přisunu a desetimístné číslo původní stáje (osmimístné číslo hospodářství a dvoumístné číslo stáje). Vyplníme pohlaví písmenem B pro býky a písmenem J/K pro jalovice a krávy, zapíšeme i plemeno, u kříženců plemeno podle seznamu plemen v „Pokynech“ (kapitoly 3.3.1. a 3.3.2.). Neznáme-li plemeno, zapíšeme slovy v kolonce „Poznámka“ barvu zvířete 8.2.

Do konce řádku na pravé straně „Stájového registru“ pak zapíšeme ušní známku matky podle stejných pravidel jako u vlastního zvířete. Do spodní části řádku zapíšeme označení otce, uvedením označení býka v ústředním registru plemeníků.

Pokud je některé zvíře ze stáje později odsunuto, musíme najít jeho původní záznam na levé straně. Na pravou stranu pak zapíšeme datum odsunu a číslo hospodářství (chovatele, jatek, obchodníka, asanačního podniku apod.), kam bylo zvíře odsunuto.

Do stájového registru se uvádí i datum zmetání po sedmi měsících březosti a narození mrtvého telete, pokud nastane takový případ.

Ve vzoru „Stájového registru“ (příloha - kapitola 9.2.) zvíře zapsané na řádku číslo 01 bylo dne 11.07.2000 do stáje přisunuto ze stáje CZ 1100235201 a ve stáji stále setrvává. Zvíře zapsané na řádku číslo 02 označené ušní známkou CZ 107705242 se ve stáji dne 24.05.2001 narodilo a dne 30.10.2002 bylo odsunuto do stáje CZ 2200347802.

3.2. Hlášení zasílaná do ÚE

Tiskopisem „Hlášení o narození zvířat, jejich úhynu, ztrátě a přemístění“ (kapitola 9.3.) či elektronicky, se zasílá do ústřední evidence nejpozději **do sedmi dnů**, kdy k události došlo. Pokud u chovatele žádná událost v uplynulém období nenastala, hlášení se do ústřední evidence nezasílá.

V záhlaví tiskopisu se vždy musí uvést registrační číslo hospodářství, které je osmimístné, poslední dvě pozice z desetimístného čísla stáje není povinností chovatele vyplňovat, lépe je však vždy zapisovat celé desetimístné číslo hospodářství včetně stáje.

V případě použití starých formulářů jako druh zvířete zapisujeme u skotu, obecně turů, do sloupce 02 vždy číslici 1 či „skot“. Nové formuláře jsou určeny již pouze pro skot, sloupec 02 zde není.

U všech druhů hlášení se do sloupce 03 (Ušní známka zvířete) zapisuje i kód země uvedený na ušní známce zvířete.

České ušní známky obsahují pouze devítimístná čísla, proto se první tři sloupce za písmeny CZ ponechávají nevyplněné, pak se zapíše šestimístné pořadové číslo a teprve do posledních tří sloupců se zapíše třímístný tzv. kodex.

Do tohoto tiskopisu se zapisují stejná hlášení jako do stájového registru. Přesuny mezi stáji jednoho hospodářství není nezbytné hlásit.

Pokud má chovatel zaregistrováno více než jedno hospodářství, musí hlásit přesuny zvířat mezi těmito hospodářstvími a to i v téže obci. Pod tuto povinnost hlášení všech pohybů zvířat patří i např. hlášení o přesunu zvířete na výstavu či na trh a zpět k původnímu chovateli a to i v případech, kdy se zvíře ještě tentýž den vrátí do své původní stáje zpět (zvíře se v takových případech mělo možnost setkat s dalšími zvířaty). Obdobný záznam o tomto pohybu se ovšem musí objevit i ve stájovém registru. Hlásí se jen skutečné fyzické přesuny. Pokud prodává chovatel zvíře prostřednictvím obchodníka aniž by bylo zvíře převezeno na hospodářství obchodníka, pak se hlásí přímo přesun do nového hospodářství, tedy i přímo na jatka nebo i přímo vývoz do jiné země.

Obdobně je to i při přísunu zvířat na hospodářství prostřednictvím obchodníka.

Potřebný tiskopis je v příloze - kapitola 9.3. těchto pokynů a mimo jiné i na webové adrese www.cmsch.cz.

3.2.1. Narození telete

<i>sloupec</i>	<i>záznam</i>
záhlaví	registrační číslo hospodářství (stáje), kde se zvíře narodilo
03	ušní známka narozeného telete
04	při narození býčka kód události 21, narození jalovičky kód události 22
05	datum narození
07	identifikační číslo matky, při narození po ET identifikační číslo příjemkyně, tedy krávy, které se tele narodilo
08	průběh porodu:

Kód	Význam	Upřesnění
1	žádoucí porod	<i>spontánní porod bez pomoci ošetřovatele</i>
2	zvládnutelný	<i>porod s pomocí jednoho až dvou ošetřovatelů</i>
3	nežádoucí	<i>porod vyžadující pomoc tří a více osob, nebo pomoc veterinárního lékaře</i>
4	císařský řez nebo těžký porod	<i>vyžadující léčbu po porodu s opakovanou návštěvou veterináře</i>
9	neznámý průběh porodu	

V ojedinělých případech se může stát, že u nově narozeného telete nelze s jistotou určit jeho matku. V takovém případě uvedeme raději, že matka je neznámá, tzn. do sloupce 06 zapíšeme jako číslo matky 970970, toto zvíře je nezpůsobilé pro obchodování mimo ČR.

Pokud chovatel dodatečně matku zjistí, použije formulář Doplnění původů do ÚE.

Při narození dvojčat se hlásí každé narozené tele samostatně. Ušní známkou se označují a ohlašují i uhynulá telata po 72 hod. stáří (kapitola 3.2.2. a 3.2.3.), ovšem se současným hlášením odsunu do asanačního podniku (kapitola 3.2.10.). Tím je zajištěna identifikace mrtvého zvířete v asanačním podniku.

Pokud chovatel hlásí narození u zvířat starších než 1/2 roku musí se obrátit na některého z regionálních pracovníků ČMSCH, který s chovatelem připraví podklady pro dodatečné nahlášení zvířete k posouzení MZe.

3.2.2. Narození mrtvého telete

<i>sloupec</i>	<i>záznam</i>
záhlaví	registrační číslo stáje chovatele
03	číslo ušní známky matky, která porodila mrtvé tele
04	kód události 18
05	datum otelení
06	nevyplňuje se

Použije se i při úhynu telete do 72 hod. od narození

3.2.3. Zmetání po 7 měsících březosti

<i>sloupec</i>	<i>záznam</i>
záhlaví	registrační číslo stáje chovatele
03	číslo ušní známky plemenice, která zmetala
04	kód události 17
05	datum zmetání
06	nevyplňuje se

3.2.4. Odsun do jiného hospodářství (stáje) - vyskladnění

<i>sloupec</i>	<i>záznam</i>
záhlaví	registrační číslo původního hospodářství (stáje vyskladnění)
03	číslo ušní známky zvířete
04	kód události 70
05	datum odsunu
06	registrační číslo hospodářství (stáje), kam je zvíře odsunuto

Protože registrační číslo stáje je desetimístné, musí se šedivá pole ve sloupcích 07 na dokladu vynechat, viz. příloha kapitola 9.3. - vyplněný vzor hlášení.

3.2.5. Přísun z jiného hospodářství (stáje) - naskladnění

<i>sloupec</i>	<i>záznam</i>
záhlaví	registrační číslo nové stáje (stáje naskladnění)
03	číslo ušní známky zvířete
04	kód události 30
05	datum přísunu
06	registrační číslo stáje, odkud bylo zvíře přisunuto

3.2.6. Přesun zvířete ze zahraničí (dovoz)

sloupec	<i>záznam</i>
záhlaví	registrační číslo stáje chovatele, obchodníka, kam je zvíře dovezeno
03	číslo ušní známky zvířete, při nákupu z EU zůstává původní, ze země mimo EU uvádíme nové označení zvířete českou ušní známkou
04	kód události 11 při dovozu býčka, kód události 12 při dovozu jalovičky nebo krávy
05	datum přisunu do stáje
06	třímístný kód země, nebo název země, odkud bylo zvíře dovezeno - viz. 8.3.

3.2.7. Přesun zvířete do zahraničí (vývoz)

Krajská veterinární správa hlásí potvrzení o vývozu:

<i>sloupec</i>	<i>záznam</i>
záhlaví	registrační číslo stáje chovatele, odkud bylo zvíře vyvezeno
03	číslo ušní známky zvířete
04	kód události 88
05	datum prodeje (přechodu hranic)
06	třímístný kód země, nebo název země, kam bylo zvíře vyvezeno - viz. 8.3.

Chovatel hlásí:

<i>sloupec</i>	<i>záznam</i>
záhlaví	registrační číslo stáje chovatele, odkud bylo zvíře vyvezeno
03	číslo ušní známky zvířete
04	kód události 80
05	datum prodeje (přechodu hranic)
06	třímístný kód země, nebo název země, kam bylo zvíře dovezeno -viz. 8.3.

Upřesnění: hlášení s kódem 80 od chovatele musí být v souladu s potvrzením o vývozu ze strany Krajské veterinární správy (KVS)

3.2.8. Zcizení zvířete

<i>sloupec</i>	<i>záznam</i>
záhlaví	registrační číslo stáje dosavadního chovatele
03	číslo ušní známky zvířete
04	kód události 40
05	datum, kdy bylo zcizení zjištěno
06	nevyplňuje se

3.2.9. Odsun na jatky

<i>sloupec</i>	<i>záznam</i>
záhlaví	registrační číslo stáje posledního chovatele
03	číslo ušní známky zvířete
04	kód události 60
05	datum přesunu na jatky
06	registrační číslo stáje jatek

3.2.10. Úhyn nebo utracení a odsun do asanačního podniku

<i>sloupec</i>	<i>záznam</i>
záhlaví	registrační číslo stáje dosavadního chovatele
03	číslo ušní známky zvířete
04	kód události 50
05	datum zjištění úhynu
06	registrační číslo stáje asanačního podniku

3.2.11. Převzetí na jatkách

<i>sloupec</i>	<i>záznam</i>
záhlaví	registrační číslo stáje jatek
03	číslo ušní známky zvířete
04	kód události 66
05	datum převzetí
06	registrační číslo stáje chovatele, který zvíře dodal

3.2.12. Převzetí v asanačním podniku

<i>sloupec</i>	<i>záznam</i>
záhlaví	registrační číslo stáje asanačního podniku
03	číslo ušní známky zvířete
04	kód události 55
05	datum převzetí
06	registrační číslo stáje chovatele, který zvíře dodal

3.2.13. Usmrcení a likvidace zvířete u chovatele, mimořádné veterinární opatření

<i>sloupec</i>	<i>záznam</i>
záhlaví	registrační číslo stáje chovatele
03	číslo ušní známky zvířete
04	kód události 64
05	datum usmrcení zvířete na farmě
06	nevyplňuje se

Vysvětlivka:

Kód události 64 se hlásí pouze v těch případech, kdy je dán pokyn od orgánů veterinární správy k likvidaci zvířat mimo asanační podnik, nebo je těmito orgány nařízené utracení zvířat se stanovenou výjimkou jejich využití pro krmné účely.

3.2.14. Kastrace samce

<i>sloupec</i>	<i>záznam</i>
záhlaví	registrační číslo stáje chovatele
03	číslo ušní známky samce
04	kód události 19
05	datum kastrace
06	nevyplňuje se

3.2.15. Přechod zvířete do dojeného systému

<i>sloupec</i>	<i>záznam</i>
záhlaví	registrační číslo stáje chovatele
03	číslo ušní známky zvířete
04	kód události 15
05	datum přechodu
06	nevyplňuje se

3.2.16. Odchod zvířete z dojeného systému

<i>sloupec</i>	<i>záznam</i>
záhlaví	registrační číslo stáje chovatele
03	číslo ušní známky zvířete
04	kód události 16
05	datum odchodu
06	nevyplňuje se

3.3. Plemenná příslušnost zvířete

Pokud chovatel vyplní zvířeti matku nebo otce, přičemž je matka již registrována v ústřední evidenci a otec je veden ve státním registru plemenů, pak není nutné, aby chovatel sám sestavoval plemeno zvířete, to se sestaví automaticky. Stejně tak, pokud chovatel doplní plemennou příslušnost matky.

Doplňování plemenné příslušnosti se vždy provádí v alfanumerické podobě, tedy např. R100 nebo C50A25H25 nebo Y50H25C13A, přičemž u kříženců je možné zapsat nejvýše čtyři hlavní plemena. U prvních tří se zapisuje podíl krve v procentech, u čtvrtého si podíl krve počítá dopočítá jako doplněk do 100 procent. Pořadí zapisovaných plemen zúčastněných na plemenné skladbě zvířete musí být sestupně podle procentického podílu krve, při rovnosti podílů pak podle abecedy.

Pro účely doplňování plemenné příslušnosti se používají následující kódy plemen:

Plemena

A.....	ayrshire
C.....	české strakaté (simmental-fleckvieh)
H.....	černostrakaté holštýnské
Cl.....	montbeliard
J.....	jersey
CL.....	česká červinka
N.....	normanský skot
R.....	červené holštýnské
V.....	braunvieh
X.....	ostatní dojná plemena
SM.....	masný simmentál (viz číselný klíč – kapitola 8.2.)
B.....	belgické modré
D.....	salers
E.....	highland
F.....	brahman
G.....	aberdeen angus
P.....	piemontese
Q.....	blonde d'aquitaine

Sgasconne
Tcharolais
Uhereford
Wgalloway
Ylimousin
Zostatní masná plemena

Pokud se na plemenné skladbě zvířete podílejí obě variety holštýnského plemene, tedy R i H, jejich podíl se sčítá a zapisuje se dle skutečné barvy zvířete.

U plemen česká červinka, montbeliard a masný simmentál je možné uvádět označení CL, CI a SM jen u čistokrevných zvířat, tedy ve formě CL100, CI100, SM100, jinak se jejich podíl sčítá s českým strakatým plemenem a uvádí se jako plemeno C.

3.3.3. Jiná plemenná skladba

Potřebuje-li chovatel doplnit zvířeti jiné plemeno, než které je uvedeno v kapitolách 3.3.1. a 3.3.2., může požádat osobu pověřenou vedením ústřední evidence o přidělení příslušného kódu. Stejně tak i pro umožnění zápisu křížení plemen, která nelze zapsat ve výše uvedených kódech, např. nelze použít SM50C25H25, neboť v těchto případech předpokládá počítač zápis C75H25.

Uvádění plemenné příslušnosti zvířete v této speciální formě však bude platné pouze pro toto zvíře, nikoliv pro jeho potomstvo. Potomkům těchto zvířat je nutné opět plemeno dohlásit na formuláři „Doplnění původů do ústřední evidence“ (příloha - kapitola 9.8.), neboť pro složení plemenné skladby potomka bude takto uvedené plemeno používáno vždy jako X100.

Seznam již zavedených kódů tohoto typu je uveden v kapitole 8.2. těchto pokynů.

3.3.4. Původy zvířat narozených po přirozené plemenitbě

Při „volném“ působení býka ve stádě je v zájmu registrace správných původů narozených telat a vystavování „Průvodních dokladů“ se řádně vyplněným původem zapotřebí dodržovat následující postup:

Je nutné vyplňovat tiskopis „Hlášení o působnosti býka v přirozené plemenitbě“ a zaslat ho na ČMSCH nejpozději do jednoho měsíce po skončení působení býka ve stádě. Je v zájmu chovatele, aby hlášení zasílal průběžně z důvodu uznávání původu telat. Do tohoto tiskopisu může být zapisováno jen působení jediného býka ve skupině plemenic. Pokud by však ve skupině plemenic působilo současně více býků, nesmí být tento tiskopis vyplňován. Pokud byl býk působící ve stádě střídán jiným býkem, doporučujeme pro jednoznačnou identifikaci otce telat časový odstup mezi býky alespoň 21 dní. Potřebný tiskopis je uveden v příloze (kapitola 9.4.) těchto pokynů a na webové adrese www.cmsch.cz.

3.3.5. Vyplňování tiskopisu a uznávání původu telete

Původ nově narozeného telete je počítačovou evidencí automaticky uznán a doplněn, jestliže matka telete v době předpokládaného zapuštění byla přiřazena k určitému býkovi. Předpokládané zapuštění je odhadováno jako datum otelení -285 dnů s tolerancí ± 10 dnů. Původ telete je tedy uznán jen tehdy, jestliže v časovém intervalu: datum otelení -295 dnů až -275 dnů byla matka zařazena do seznamu jen u jediného býka.

Příklad vyplnění tiskopisu (příloha - kapitola 9.4.):

Období od	období do	Býk	
13.10.2008	25.01.2009	501	361

Předpokládejme nyní, že bude ohlášeno tele s datem narození 30.8.2009. Počítač tedy odhadne dobu předpokládaného zapuštění na 19.11.2008 (tj. 30.8.2009 – 285 dnů), tolerance ± 10 dní pak představuje časový interval od 9.11.2008 do 29.11.2008. V této době působil ve stádě jen býk 501 – 361 a je tedy uznán jako otec telete.

Nyní předpokládejme, že matka telete je zapsána na dvou seznamech se dvěma různými býky, samozřejmě, že i pro jiné časové období.

Příklad vyplnění tiskopisu:

Období od	období do	Býk	
01.06.2008	25.07.2008	501	361

Příklad vyplnění druhého seznamu:

Období od	období do	Býk	
06.08.2008	15.11.2008	501	244

Bude-li tele narozeno např. 9.5.2009, pak odhadovaný časový interval zapuštění bude 19.7.2008 až 8.8.2008. V tomto období působili v chovu dva různí býci, takže původ telete nemůže být uznán. Z tohoto důvodu doporučujeme při uvažovaném střídání býků časový odstup alespoň 21 dní.

3.3.5.1. Prodloužení období působnosti býka

Pokud býk ve stádě stále ještě působí a dosud nevíme, kdy bude jeho působení ve stádě ukončeno, pak raději zapíšeme do sloupce „období do“ datum hlášení a toto hlášení zašleme znovu před ukončením doby působnosti býka ve stádě. Jestliže jsme na posledním hlášení uvedli v „období do“ např. datum 30.6.2009, pak při prodloužení tohoto období zapíšeme na nově zasílaný tiskopis do „období od“ 1.7.2009 a do „období do“ nějaké další datum, kam až hodláme působení býka prodloužit. Seznam připářených plemenic musíme ovšem znovu zopakovat, tedy je na zasílaný doklad znovu všechny vypsát. V záhlaví dokladu vpravo nahoře ponecháme „02 – zařazení, oprava“ a naopak „01 – zrušení“ přeškrtneme.

3.3.5.2. Dodatečné přidání plemenice k býkovi

Postačuje vyplnit hlášení jen pro přidávanou plemenici a v záhlaví dokladu uvedeme datum od kdy a do kdy je tato plemenice u býka. Toto datum se samozřejmě nemusí shodovat s datem již dříve hlášeným pro ostatní plemenice. V záhlaví dokladu vpravo nahoře ponecháme „02 – zařazení, oprava“ a naopak „01 – zrušení“ přeškrtneme.

3.3.5.3. Dodatečné odebrání plemenice od býka

Původní hlášení o pobytu plemenice s daným býkem musí být zrušeno. Musíme proto vyplnit v záhlaví přesně stejné datumy pro „období od“ a „období do“ včetně býka jako tomu bylo na původním hlášení. Do seznamu plemenic uvedeme jen to zvíře nebo ta zvířata, která byla ze společného ustájení převedena jinam.

V záhlaví dokladu vpravo nahoře ponecháme „01 – zrušení“ a „02 – zařazení, oprava“ naopak přeškrtneme.

Pak vyplníme nový tiskopis, kde tuto odebranou plemenicí k býkovi přihlásíme podle skutečnosti jen na zkrácené období stejně jako v bodu 3.3.5.2.

3.3.5.4. Zkrácení období působnosti býka ve stádě

Původní hlášení o pobytu plemenic s daným býkem musí být opět zrušeno. Pak se na dalším tiskopise znovu ohlásí působení býka se zkráceným obdobím. Vyplnění tiskopisů je tedy zcela totožné jako v bodě 3.3.5.3., ale pro celý seznam plemenic.

3.3.5.5. Podmínky pro uznání původu

Pro uznání původu na popsaném principu chovatel prohlašuje, že do stáda nemohl v žádném případě proniknout jiný býk (z jiného kotce, či jiné nedostatečně oddělené pastviny) ani nemohlo dojít k zapuštění mladými býčky odchovávanými společně s jalovicemi.

Při neuznání původu z důvodu působení více plemenných býků ve stádě (případně i pro prolínání inseminace a přirozené plemenitby) je možné původ uznat jen po provedeném testu paternity rozbořením DNA. Takto zjištěný otec pak může být do evidence dohlášen pomocí tiskopisu „Doplnění původů do ústřední evidence“.

3.3.6. Původ telete při použití inseminace

Ústřední evidence získává původy z databáze informací o reprodukci. Do této databáze je povinností všech inseminačních techniků a realizačních týmů embryotransferu (ET) hlásit veškeré prováděné inseminace, výsledky vyšetření na březost, výplachy i přenosy embryí.

Pokud se ve stádě používá přirozená plemenitba, pak chovatel postupuje podle kapitoly 3.3.4. těchto pokynů.

Propojením těchto informací s ústředním registrem plemeníků jsou původy nově narozených zvířat automaticky sestavovány. Při ohlášení narozeného telete je tedy v záznamech o reprodukci vyhledáváno poslední zabřeznutí matky (příjemkyně) před více než 6 měsíci od narození hlášeného telete. Současně se zjišťuje zda matka telete je v tomto období registrována v přirozené plemenitbě. Pokud je nalezen záznam matky telete v přirozené plemenitbě, ověří se zda je pravděpodobné, že právě hlášené tele pochází z této přirozené plemenitby. Jak je již uvedeno v kapitole 3.3.5. jako možný původ telete z přirozené plemenitby je klasifikována skutečnost, kdy matka telete je (i jen jeden den) chována s příslušným býkem v období 295 až 275 dnů před narozením telete. Pokud je v tomto časovém intervalu matka současně inseminována, a to spermatem jiného býka, pak není původ telete uznán z důvodu duplicitnosti býka. Pokud v tomto časovém intervalu není žádná inseminace nalezena, je uznán původ telete z přirozené plemenitby.

3.3.7. Doplnění původů do ústřední evidence (příloha 9.8.)

V mnoha případech jsou registrované původy zvířat dosud neúplné. I v budoucnu bude nutné u některých zvířat doplnit původ ručně. Pokud je chovatel schopen věrohodně doložit podklady o původu zvířete, je mu to umožněno použitím tiskopisu „Doplnění původů do ústřední evidence“. Při každé takovéto opravě se musí vrátit poslední vydaný PLS. Vyplňování tohoto tiskopisu však není povinné. Pokud chceme tento tiskopis použít, musíme v záhlaví vyplnit registrační číslo hospodářství, kde je zvíře chováno a také registrováno, do řádku pak číslo zvířete, jehož původ chceme opravit. Z dalších údajů chovatel vyplňuje jen ty, které chce doplnit nebo opravit a které může doložit. Tímto tiskopisem je nadále možné opravit původ kteréhokoliv zvířete bez ohledu na jeho zapojení do kontroly užitkovosti.

3.3.8. Původy dovezených zvířat a jejich původní čísla

Zvířata dovezená ze zahraničí (mimo EU), musí být v ústřední evidenci u ČMSCH evidována včetně svého původního čísla a země původu. Na tiskopis „Hlášení o narození

zvířat, jejich úhynu, ztrátě a přemístění“ není možné původní číslo zvířete zapsat. Z tohoto důvodu je nutné, aby pro každé dovezené zvíře byla s ostatními doklady zaslána na adresu ČMSCH i kopie příslušného potvrzení o původu (dále jen „POP“) nebo jiné osvědčení o identitě zvířete.

Pokud bylo potvrzení o původu předáno Svazu chovatelů českého strakatého skotu nebo Svazu chovatelů holštýnského skotu ČR k provedení zápisu do plemenné knihy, pak tato registrace postačuje. V ostatních případech (např. dovoz zvířat masných plemen) je nezbytné fotokopie POP zasílat; na tuto fotokopii navíc ručně napsat číslo ušní známky (mimo EU), přidělené zvířeti v České republice. Ústřední evidence pak z tohoto POP zaregistruje původní číslo zvířete včetně původní země, ale navíc pro potřeby vystavení řádně vyplněného PLS i plemeno a označení matky, otce a otce matky.

4. Průvodní list skotu (PLS)

4.1. Vystavení dokladu

Tento tiskopis, u plemenic formátu A4, u býčků formátu A5, je vystavován **automaticky** po ohlášení narozeného telete do ústřední evidence na tiskopise „Hlášení o narození zvířat, jejich úhynu, ztrátě a přemístění“ **s kódem události 21 a 22**. Tento doklad je nejpozději do týdne po obdržení hlášení odeslán zpět přímo na doručovací adresu chovatele evidovanou v ústřední evidenci v záznamu registrace chovatele. Doklad by tedy měl být u chovatele zpět nejpozději do tří týdnů věku telete.

Po ohlášení importu zvířat kódem události 11 nebo 12 je doklad vystaven až po přijetí zahraničního průvodního listu spolu se žádostí o vystavení PLS (viz. upřesnění v kap. 4.6).

Formát dokladu A4 u jalovic představuje vlastně dva listy formátu A5, přičemž část A slouží jako inseminační karta plemence, část B pak jako skutečný „Průvodní list skotu“. Býčci mají pouze „Průvodní list skotu“ – část B.

„Průvodní list skotu“ – část B provází plemence i býčky po celou dobu jejich života a při každé změně chovatele je povinností původního chovatele doklad novému chovateli předat. Povinností chovatele je do tohoto dokladu zapisovat každou změnu hospodářství

Pokud byly z jakéhokoliv důvodu opravovány některé kmenové údaje uváděné na „Průvodním listu skotu“ (původ, datum narození, plemeno) použitím formuláře „Doplnění původů do ústřední evidence“, ústřední evidence vystaví pro zvířata nový „Průvodní list skotu.“ Původní PLS se vrací v dopise na Hradištko s poznámkou- „výměna karet – PLS“.

„Průvodní list skotu“ – část B se opakovaně vystavovat nesmí. Je-li v nevyhnutelných případech přesto část B opakovaně vystavena, je tento list označen „DUPLIKÁT“ a vystaví se jen po vrácení původních průvodních listů, neboť na žádné zvíře nesmějí existovat dva „Průvodní listy skotu“ – část B.

4.2 Vystavení duplikátu PLS

Pokud dojde ke ztrátě „Průvodního listu skotu“ – část B, pak chovatel musí napsat žádost o vystavení duplikátu s prohlášením o ztrátě originálu a důvodech ztráty. Při žádosti o vystavení nového „Průvodního listu skotu“ je zapotřebí napsat číslo hospodářství, kde je zvíře chováno a dále seznam úplných čísel zvířat, pro která chovatel požaduje nové doklady vystavit. Žádost se odesílá na adresu ČMSCH (kapitola 7.1.). Žádost je uvedena v příloze kap. 9.13.

Originál je označován symbolem ORG, vystavené duplikáty jsou označeny pořadovým číslem D 02, D 03, atd.

4.3. Vyplnění dokladu ústřední evidencí

V „Průvodním listu skotu“ je vyplněno číslo ušní známky zvířete, registrační číslo hospodářství, kde se zvíře narodilo, datum narození, to vše na základě obdrženého hlášení. Adresa hospodářství, název prvního chovatele narozeného zvířete je vytištěna podle evidence v registru chovatelů skotu. Ušní číslo matky a její plemenná příslušnost je však vyplněna jen za předpokladu její znalosti v ústřední evidenci, stejně tak i údaje o otci matky. V celostátní evidenci reprodukčního procesu (inseminace i přirozená plemenitba) je vyhledán otec telete a odpovídá-li délka březosti matky a nedošlo-li k zabřeznutí po použití inseminačních dávek dvou různých býků v rozmezí 16 dnů, je doplněn i otec telete a z databáze ústřední evidence je převzata a vytištěna i plemenná příslušnost otce. Na základě znalostí o matce a otci je pak stanovena a vytištěna i plemenná příslušnost narozeného telete. Pochází-li tele z přirozené plemenitby, může být otec telete určen jen na základě „Hlášení o působnosti býka v přirozené plemenitbě“. Tímto způsobem je doklad zcela vyplněn počítačem z hlediska původu zvířete a původ zvířete nesmí být ručně na kartě měněn. Případné evidenční omyly je nutné opravit (například v inseminaci) a ústřední evidence pak na požádání vystaví nový, opravený duplikát „Průvodního listu skotu“ ovšem za předpokladu vrácení části B původního „Průvodního listu skotu“.

4.4. Ruční záznamy do „Průvodního listu skotu“

První chovatel zvířete obdrží doklad vyplněný, který podepíše v části B za vytištěnou adresou u registračního čísla hospodářství. Každý další chovatel se musí sám zapsat do volného prostoru na zadní straně „Průvodního listu skotu“ – část B označeného „Registrační číslo hospodářství“. Do horní části řádku se zapisuje desetimístné číslo stáje (nebo jen osmimístné registrační číslo hospodářství), do dolní části řádku pak název chovatele. Do rubriky vlevo datum příslunu, do rubriky vpravo podpis osoby, která záznamy provedla.

Pokud již na dokladu není volný prostor pro dalšího chovatele, použije se další doklad opatřený vodoznakem a razítkem „POKRAČOVÁNÍ“ a tento doklad se připojí k původnímu. Toto pokračování vydá ČMSCH.

„Průvodní list skotu“ – část A (přední strana) slouží u plemenic jako inseminační karta. Z tohoto důvodu musí být tento doklad k dispozici i inseminačnímu technikovi, který při každé provedené inseminaci zapíše do dokladu do horního řádku datum inseminace, do dolního řádku ústřední registr býka. Obdobně postupuje inseminační technik při vyšetření březosti, kdy místo registru býka zapíše datum a symbol pro výsledek vyšetření.

Po otelení plemence dopíše chovatel datum otelení, pohlaví telete a přidělené identifikační číslo.

„Průvodní list skotu“ – část A (zadní strana) musí být rovněž k dispozici veterinárnímu lékaři, který do dokladu zaznamenává veškerá vyšetření i preventivní zákroky. Důvod vyřazení zapíše buď veterinární lékař, popřípadě chovatel.

4.5. Vrácení „Průvodního listu skotu“ pověřené osobě

Po doplnění data a místa porážky zvířete, případně jeho uhynutí, je průvodní doklad odeslán zpět na adresu ČMSCH. Z uvedeného vyplývá, že poslední záznam do průvodního dokladu zvířete provedou jatka, nebo asanační podnik, která také zasílají „Průvodní listy skotu“ poražených nebo uhynulých zvířat na adresu ČMSCH.

Při vývozu zvířete do zahraničí mimo země Evropské unie odešle poslední chovatel v ČR „Průvodní list skotu“ na adresu ČMSCH. Při vývozu zvířete do některé ze zemí EU chovatel předá „Průvodní list skotu“ – část B se zvířetem do této země a ta ho teprve vrátí ČMSCH.

4.6. Tisk PLS u importovaných zvířat

Po ohlášení importu zvířat kódem události 11 nebo 12 se doklady nevystavují automaticky, ale až po přijetí zahraničního průvodního listu spolu se žádostí o vystavení PLS.

Žádost je uvedena v příloze kap. 9.14.

Zvířata, která budou během několika dní po importu dále exportována, mohou být doprovázena původním zahraničním průvodním listem (bovine passport) a není třeba žádat o vystavení PLS.

Pokud jsou importovaná zvířata zavedena do plemenářské evidence před zpracováním hlášení o importu, bude jejich původ doplněn z plemenářské evidence. Nebo je možné spolu se žádostí o tisk PLS zaslat upřesnění původu na „hlášení doplnění původu“.

4.7. Průvodní list skotu – telete do 28 dnů věku

Vytištěný „Průvodní list skotu“ obdrží chovatel poštou za normálních okolností do 3 týdnů věku telete. V některých případech však chovatel potřebuje tento „Průvodní list skotu“ dříve, případně i okamžitě po narození telete. V takovém případě má chovatel právo vystavit ručně „Průvodní list skotu – telete do 28 dnů věku“. Vzor tohoto dokladu je uveden v příloze 9.6. Tele může být s tímto dokladem přemístěno, prodáno jinému chovateli, prodáno na jatky apod. V okamžiku, kdy chovatel obdrží na základě svého hlášení o narození telete definitivní „Průvodní list skotu“ od ústřední evidence, předá tento doklad stvrzený svým podpisem novému majiteli zvířete, poté ručně vystavený „Průvodní list skotu – telete do 28 dnů věku“ pozbývá platnosti a chovatel ho sám zničí.

5. Formy předávání dat

5.1. Tiskopis „Hlášení o narození zvířat, jejich úhynu, ztrátě a přemístění“

Základní možností předávání dat je forma vyplnění tohoto tiskopisu. Tiskopis je možné vyplňovat čitelně ručně, strojem nebo počítači. Pokud však chovatel vede svoji evidenci elektronicky, pak by měl raději zasílat datový soubor, tím si vyloučí případné chyby způsobené při pořízení dat na pracovišti ústřední evidence a současně ušetří práci spojenou s pořízením těchto dat. Při vyplňování tiskopisu je nutné dbát na čitelnost, u čitelně vyplněných dokladů jsou chyby z pořízení dat prakticky vyloučeny, neboť pořízená data jsou opakovaným pořízováním přezkušována.

5.2. Ručně pořízený datový soubor

Pokud má chovatel zájem, může od ústřední evidence obdržet zdarma program pro vedení evidence na počítači. Chovatel pak zapisuje průběžně potřebné záznamy do počítače, který v tomto případě ze záznamů nevytváří žádnou databázi pro potřeby chovatele, ale zajistí tak vytvoření datového souboru pro ústřední evidenci. Všechny záznamy jsou až do odeslání trvale přístupné a je možné si je kdykoliv vytisknout. Po převedení dat na disketu, k odeslání do ústřední evidence je datový soubor archivován v počítači a je možné i kdykoliv později si tento soubor prohlédnout a ověřit tak, zda určitá data byla již odeslána či nikoliv.

Disketu velikosti 3,5“ zasílanou do ústřední evidence je vhodné odesílat i s kopií. Pracoviště ústřední evidence diskety pravidelně vrací spolu s jinými zasílanými doklady („Průvodní listy skotu“, „chybníky“ apod.). Diskety musí být řádně označeny názvem a číslem podniku a textem „originál“ nebo „kopie“.

Takto vytvořený datový soubor může být rovněž zasílán elektronickou poštou. Pro tento účel prosím používejte výhradně adresu:

5.3. Datový soubor vznikající při automatizovaném zpracování dat u chovatele

Někteří chovatelé mají svůj vlastní informační systém, ve kterém je většina požadovaných informací již evidována. Pokud si chovatel zajistí úpravu jím používaného programu, aby mu umožnil i výstup datového souboru pro ústřední evidenci, může chovatel zasílat tato data na takto připravené disketě (opět nejlépe s kopií). Podobný program pro vedení stájového registru na počítači má ČMSCH k dispozici a na požádání ho chovateli bezplatně poskytne. Program je i libovolně ke stažení na - www.cmsch.cz.

Program musí zajistit vytváření textového souboru, v kódu ASCII. Všechny položky datové věty jsou znakové a obsah věty je následující:

Znaky ve větě	obsah
1 - 1	druh zvířat, vždy 1 = skot (tuň)
2 - 11	registrační číslo hospodářství (stáje), které hlášení posílá
12-13	kód události
14-15	ušní známka zvířete - kód země
16-27	- číslo zvířete
28-33	datum narození, přemístění apod. (rok, měsíc, den)
34-35	ušní známka matky - kód země
36-47	- číslo matky
48-53	datum vytváření souboru (rok, měsíc, den ve tvaru rmmdd)
54-54	jen při průběhu porodu

Na znaky 34 – 47 se zapisuje číslo ušní známky matky, ovšem jen při narození zvířat. Při přesunech zvířat ze zahraničí nebo přesunech do zahraničí (importu a exportu) se země odkud či kam zapíše do znaků 45 – 47 a předcházející číselné znaky se vynulují, na znaky 34 – 35 se zapíše mezery. Při ostatních událostech jsou na znacích 34 – 35 mezery, na znacích 36 – 37 nuly a znaky 38 – 47 obsahují číslo stáje odkud bylo zvíře nakoupeno či kam bylo prodáno. Pokud je uváděno jen registrační číslo hospodářství, bez čísla stáje, pak se znaky 46 – 47 vynulují.

Jméno datového souboru je vždy UESKOT.txt .

Datový soubor zasílejte výhradně elektronickou poštou formou přílohy na adresu:

ueskot@cmsch.cz

6. Kontrola vstupních dat

Veškerá vstupní data jsou kontrolována jednak z hlediska formálního (správnost čísla ušní známky, existence registračního čísla hospodářství apod.), jednak z hlediska logických vazeb k již registrovaným údajům.

6.1. Tisk „Upozornění z ústřední evidence“ (chybník)

Chyby uvedené v následujícím seznamu s hvězdičkou (*) před číslem chyby znamenají, že hlášený údaj nebyl vůbec zpracován. Ostatní chyby jsou upozornění na určité nesrovnalosti v údajích, ale informace byla zpracována. Odmítnuté údaje je nutné urychleně opravit,

respektive doplnit údaje jiné, pro které k chybě došlo. Některá upozornění, tištěná s číslem chyby bez hvězdičky před číslem, se budou opakovat při měsíčních kontrolách až do jejich vyřešení.

Pokud se liší údaje chovatelem odeslané a údaje vytištěné v chybníku, došlo k chybě zřejmě při pořízení dat (přepisu dat do počítače). V těchto případech obvykle postačuje zaslat hlášení znovu, někdy je však zapotřebí i nesprávně registrované údaje zrušit.

Častým důvodem vzniku chyby je také nesprávně uvedené identifikační číslo zvířete, což může být v ojedinělých případech způsobeno i při pořízení dat. V takových případech je zapotřebí hlášení opakovat se správným identifikačním číslem zvířete a pokud došlo k registraci hlášení pod nesprávným číslem, pak tento údaj zrušit, aby nevznikaly problémy u jiných zvířat a často i u jiných chovatelů.

V dalším popisu jednotlivých chyb se rozumí pod pojmem odsun použití kódu události 40, 41, 50, 60, 64, 70 a 80. Pod pojmem přísun pak kód události 30, 55 a 66.

6.2. Seznam zjišťovaných chyb a upozornění

Chyba Důvod

***01** Nesmyslné datum události neznámý kód události, nevyplněné datum události, datum hlášení narození nebo importu starší než 6 měsíců k datu zpracování, nevyplněný kód události, kód události nepovolený pro daný druh zvířat.

® Způsob opravy: Hlášení opakovat se správnými údaji.

- a) datum události musí být vyplněno – zkontrolujte, zda je vyplněné datum platné,
- b) zkontrolujte, zda jste vyplnili přípustný kód události,
- c) narození a import zvířete musí být nahlášen nejpozději do 6 měsíců.
- d) u zvířat starších než 1/2 roku se musí chovatel obrátit na některého z regionálních pracovníků ČMSCH, který s chovatelem připraví podklady pro dodatečné nahlášení zvířete k posouzení MZe.

***02** Datum hlášení události před datem registrace provozovny nebo po datu zrušení provozovny, která událost hlásí.

® Způsob opravy:

- a) při chybně uvedeném datu opakovat hlášení se správnými údaji, pokud je datum správně zajistit obnovení činnosti provozovny,
- b) kód příjmu jatky (66) nebo kód příjmu asanačního podniku (55) smí hlásit jen provozovna registrovaná jako jatka nebo asanační podnik.

***03** Registrační číslo hospodářství, odkud/kam (sloupec 06) bylo zvíře přesunuto, není (k datu události) platné.

® Způsob opravy:

- a) ověřit číslo hospodářství či správnost kódu události,
- b) použitý kód události je neplatný pro nahlášenou provozovnu (např. kód 60 se musí použít pro odsun na jatka, kód 70 se nesmí použít pro odsun na jatka) – použít přípustný kód pohybu, u kódu 80, 11, nebo 12 použít přípustný kód země.

***04** Nedovolená ušní známka.

- a) použitá ušní známka nebyla přidělena chovateli, který hlášení zaslal,

- b) číslo ušní známky je v rozporu s pohlavím zvířete.
- ® Způsob opravy: Hlášení opakovat s uvedením správného čísla ušní známky nebo opravit kód události podle pohlaví zvířete.
- *05** Datum události je dřívější než datum narození zvířete.
- ® Způsob opravy: Při chybě v datu události opravit toto datum. Při chybě v datu narození opravit skutečné správné datum narození na tiskopise „Doplňování původů do ústřední evidence“.
- *06** Datum události následuje po datu vyřazení zvířete z ÚE (úhynu, porážce, přesunu do zahraničí) zvířete.
- ® Způsob opravy: Při chybě v datu události zopakovat se správným datem. Při chybě v datu vyřazení zvířete z ÚE zrušit tento záznam a poslat nový se správným datem.
- *07** Zvíře dosud neregistrováno - pokus o přesun zvířete, který dosud není v databázi.
- ® Způsob opravy: Registrovat zvíře narozením (21, 22) nebo importem (11, 12) a poté zaslat hlášení o přesunu.
- *08** a) Kód události 40, 41, 50, 60, 64, nebo 80 je hlášen u zvířete již vyřazeného,
b) hlášen odsun na jiná jatka/asanační podnik, než která zvíře přijala
c) hlášení zasláno z jiného hospodářství, než kde je hlášeno poslední ustájení
- ® Způsob opravy: Je-li chyba v datu hlášené události, opakovat hlášení se správným datem či hlášení odeslat z posledního evidovaného hospodářství
- Jinak zrušit již registrované hlášení o odsunu či přísunu s chybným datem a znovu nahlásit s datem správným.
- *09** Datum hlášené události přísunu na jatky (66) nebo do asanačního podniku (55) je dřívější než poslední registrovaný odsun na jatky (60) nebo do asanačního podniku (50).
- ® Způsob opravy: opakovat hlášení se správným datem.
- *11** Po exportu (80) nebo ztrátě (40) nebo odsunu do ZOO (41) nebylo zvíře zařazeno správným kódem pohybu.
- ® Způsob opravy.
a) zvíře exportované kódem 80 zařadit kódem importu 11 nebo 12 (podle pohlaví zvířete),
b) zvíře odsunuté kódem 40 nebo 41 zařadit zpět kódem 34.
- *14** a) Datum přísunu není v souladu s datem již registrovaného odsunu,
b) datum odsunu není v souladu s datem již registrovaného přísunu.
- ® Způsob opravy: Opakovat hlášení se správným datem události. Přísun smí následovat nejvýše 2 dny po hlášeném odsunu. Přísun do asanačního podniku může být nejpozději 7 dní po hlášeném úhynu zvířete.

15 Je hlášen přísun z hospodářství, které samo dosud zvíře nepřisunulo.

® Způsob opravy: hlášení je zapsáno, ale zvíře zůstane na hlásícím hospodářství s příznakem.

***16** Číslo hospodářství, které hlášení zasílá, neodpovídá registrovanému místu ustájení pro toto datum. Hospodářství, které hlášení zasílá, již zvíře odsunulo s dřívějším datem.

® Způsob opravy: Dohlásit chybějící pohyby nebo zrušit předchozí hlášení se špatným datem a nahradit ho hlášením se správným datem.

***18** Událost hlášena z hospodářství, které zvíře dosud nepřisunulo.

® Způsob opravy: Dohlásit přísun na hospodářství.

19 K již evidovanému příjmu na jatkách/asanačním podniku (66/55) není evidovaný odsun na jatka/asanační podnik (60/50). Ke kódu události 55, 66 není párově hlášen kód události 50, 60.

® Způsob opravy: Doplnit odsun kódem události 50 nebo 60. Pokud však bylo hlášení kódu události 55 nebo 66 registrováno omylem u jiného zvířete, je nutné nahlásit zrušení této události a kód události 55 nebo 66 znovu nahlásit ke správnému zvířeti.

***20** Neznámá země při hlášení přesunu do zahraničí či ze zahraničí nebo v případě že je v řádku hlášení u události import nebo export hlášena ČR (203).

® Způsob opravy: Opakovat hlášení se správnou zemí, v případě, že se nejedná o export, zaslat hlášení se správným kódem pohybu.

***21** Hospodářství hlásí přísun z místa (30, 66, 55), kde není zvíře k danému datu ustájeno.

® Způsob opravy: Doplnit předchozí záznamy o zvířeti nebo nahlásit přísun zvířete z hospodářství, kde zvíře před přísunem stálo.

***22** K matce již evidováno narození potomka (21 či 22), zmetání (17), mrtvě rozené (18). Zasláné hlášení má kratší časový odstup než 7 měsíců od již evidovaných událostí.

® Způsob opravy: Zaslat hlášení se správným číslem ušní známky matky.

***23** Matka je mladší než k ní hlášený potomek.

® Způsob opravy: Zaslat hlášení se správným datem narození zvířete, nebo se správným číslem ušní známky matky, případně opravit datum narození matky.

***24** Plemenice je mladší než patnáct měsíců ke dni hlášeného narození telete, zmetání či mrtvě rozeného telete.

® Způsob opravy: Zaslat hlášení se správným datem události, případně se správným číslem ušní známky matky.

25 Není zapsán průběh porodu v hlášení o narození.

® Způsob opravy: Zaslát hlášení narození s vyplněným průběhem porodu.

26 Nahlášen neznámý kód průběhu porodu.

® Způsob opravy: Zaslát hlášení narození s vyplněným průběhem porodu.

***27** Ve stejný den je již evidováno hlášení o přísunu (30) nebo odsunu (70) zvířete. Pokud je zvíře přesunováno vícekrát v jednom dni, musí se použít postupně kódy události 70/35, 75/36, 76/37, 77/38, atd. První chovatel odesílá 70, poslední přisouvá 30 !

® Způsob opravy: zaslát hlášení s příslušným kódem události podle pořadí přesunů v rámci jednoho dne.

***30** Pokus o doplnění původu zvířete,

- a) které dosud není v evidenci,
- b) zvíře nestojí na hospodářství, které hlášení zaslalo.

® Způsob opravy:

- a) zařadit zvíře do evidence a hlášení opakovat,
- b) přesunout zvíře nebo opravit číslo zvířete a hlášení opakovat.

31 Pokus o změnu data narození zvířete, které je v rozporu s již evidovanými potomky plemence.

® Způsob opravy: Zaslát hlášení doplnění původu se správným datem narození zvířete nebo opravit číslo ušní známky matky.

***32** Otec zvířete není registrován v ústředním registru plemenných býků.

® Způsob opravy: Uvést správný registr otce zvířete nebo požádat o doplnění ústředního registru.

***33** Otec matky zvířete není registrován v ústředním registru plemenných býků.

® Způsob opravy: Uvést správný registr otce matky zvířete nebo žádat o doplnění ústředního registru.

***34** Matka s jinými údaji. Plemeno matky v hlášení o doplnění původu zvířete je jiné, než má již matka uvedeno v ústřední evidenci.

® Způsob opravy: Pokud je plemeno matky v ústřední evidenci chybné, je nutné nejdříve opravit v ústřední evidenci její plemeno a pak teprve opakovat dohlášení původu opravovaného zvířete v ústřední evidenci.

***35** Chyba zadání plemene zvířete. V plemeni zvířete jsou obsaženy nepřípustné znaky nebo součet krve je větší než 100%.

® Způsob opravy: Opakovat hlášení se správným plemenem zvířete.

- *36** Chyba zadání plemene matky. V plemeni matky jsou obsaženy nepřijatelné znaky nebo součet krve je větší než 100%.
- ® Způsob opravy: Opakovat hlášení se správným plemenem matky.
- *37** Dohlašovaná matka je mladší než patnáct měsíců ke dni hlášeného narození potomka.
- ® Způsob opravy: Opakovat hlášení se správným narozením zvířete, nebo se správným číslem matky.
- *38** K matce v hlášení doplnění původu již evidováno narození potomka. Zasláné hlášení má krátký časový odstup od již evidovaných událostí.
- ® Způsob opravy: Zaslát hlášení doplnění původu se správným datem narození zvířete nebo opravit číslo ušní známky matky.
- *39** Datum narození v hlášení doplnění původu je pozdější než již evidované pohyby.
- ® Způsob opravy: Opravit datum narození tak, aby předcházelo všem pohybům zvířete.
- *40** Pohlaví zvířete neodpovídá pohlaví zvířete již evidovaného (s tímto číslem ušní známky) v kontrole užítkovosti.
- ® Způsob opravy: Nahlásit zvíře se správným pohlavím.
- *41** Matka narozeného zvířete není registrována, případně je hlášen samec jako matka.
- ® Způsob opravy: Buď opravit číslo ušní známky matky, pokud bylo chybně uvedeno, anebo matku nejprve zaregistrovat importem (12) či dodatečným ohlášením plemence (nutno se obrátit na některého z regionálních pracovníků ČMSCH) a poté zaslát hlášení o narození potomka.
- *42** Zvíře s tímto číslem ušní známky již registrováno.
- ® Způsob opravy: Jedná se o hlášení narození zvířete kódem události 21 nebo 22, případně importu kódem události 11 a 12. Jedná-li se o totéž zvíře, není třeba opravovat. Je-li chyba v čísle právě hlášeného zvířete, poslat znovu se správným číslem. Je-li chyba v dosud registrovaném zvířeti, pak toto zvíře zrušit a znovu ohlásit pod správným číslem.
- 43** Původ telete ze strany otce neuznán pro délku březosti.
- ® Způsob opravy: Pokud jsou záznamy o provedených inseminacích správné, nelze opravit. Totéž platí o registraci použití býků v přirozené plemenitbě.
- Pokud si je chovatel původem telete jistý, může použít formulář „Doplnění původů do ústřední evidence“ a původ telete tímto způsobem ohlásit.
- 44** Původ telete ze strany otce neuznán pro duplicitnost býka.
- ® Způsob opravy: Stejně jako u chyby 43.

45 Matka telete nenalezena v databázi reprodukce ani přirozené plemenitby.

® Způsob opravy: Stejně jako u chyby 43.

46 Matka telete nebyla březí.

V chybníku je vytištěno datum posledního zapuštění před otelením.

® Způsob opravy: Stejně jako u chyby 43.

***47** Matka telete vyřazena (jatky, úhyn, přesun do zahraničí, zcizení) dříve než se tele narodilo.

® Způsob opravy: Při chybném čísle ušní známky matky nahlásit znovu se správným číslem ušní známky matky nebo zrušit vyřazení matky.

***48** Při ohlášení narození zvířete kódem události 21 nebo 22 je matka zvířete v ústřední evidenci registrována v jiném hospodářství než právě hlášený potomek.

® Způsob opravy: Pokud není registrován přesun matky, pak dohlásit tento přesun a pak teprve nahlásit znovu narození potomka. Jinak nahlásit narození se správným číslem ušní známky matky.

***49** Kastrace samce ohlášena ke zvířeti registrovanému jako plemenice. Zmetání ohlášeno ke zvířeti registrovanému jako samec. Přirozená plemenitba je hlášena ke zvířeti registrovanému jako samec.

® Způsob opravy: Při chybě v čísle ušní známky zvířete hlášení opakovat se správným číslem.

51 Byl ohlášen přísun, ale stále chybí hlášení o odsunu. Chyba je vytištěna i pro hospodářství, od kterého bylo zvíře přisunuto, neboť ústřední evidence neví, zda prodávající zapomněl prodej ohlásit nebo kupující uvedl chybné registrační číslo původního hospodářství.

® Způsob opravy: Dohlásit odsun. Pokud se jedná o mylně registrovaný přísun, pak zrušit a pokusit se najít, u kterého jiného zvířete přísun chybí a ten dohlásit.

52 Byl ohlášen odsun, ale stále chybí hlášení o přísunu. Chyba je vytištěna pro hospodářství, kam bylo zvíře odsunuto, neboť ústřední evidence neví, zda kupující zapomněl nákup ohlásit nebo prodávající uvedl chybné registrační číslo nového hospodářství.

® Způsob opravy: Dohlásit přísun. Pokud se jedná o mylně registrovaný odsun, pak zrušit a pokusit se najít, u kterého jiného zvířete hlášení o odsunu chybí a ten dohlásit.

60 V ÚE je evidováno potvrzení o vývozu od KVS, ale není evidováno hlášení o vývozu.

® Způsob opravy: Zaslát hlášení o vývozu (hlášení s kódem události 80).

***70** Požadavek na zrušení přirozené plemenitby má datum začátku působnosti býka pozdější než datum konce jeho působnosti.

- ® Způsob opravy: Zaslát hlášení se správnými daty začátku a konce působnosti býka.
- *71** Pro tuto plemeni neexistuje žádný záznam o přirozené plemenitbě, nelze nic zrušit.
- ® Způsob opravy: Zaslát hlášení se správným číslem ušní známky zvířete.
- *72** Žádný záznam o přirozené plemenitbě pro tuto plemeni neobsahuje zadaného býka a období, nelze nic zrušit.
- ® Způsob opravy: Zaslát hlášení se správnými údaji.
- *73** Požadavek na zařazení přirozené plemenitby má datum začátku působnosti býka pozdější než datum konce působnosti.
- ® Způsob opravy: Zaslát hlášení se správnými daty začátku a konce působnosti býka.
- *74** Býk zařazovaný do přirozené plemenitby nebyl nalezen v ústředním registru plemeníků.
- ® Způsob opravy: Zaslát hlášení se správnými údaji o býkovi.
- *75** Rozsah datumů požadavku na zařazení býka do přirozené plemenitby prodlužuje trvání posledního již existujícího záznamu, ale obsahuje jiného býka.
- ® Způsob opravy: Změnit rozsah datumů nebo vyplnit hlášení se správnými údaji o býkovi.
- *76** Koncové datum požadavku na zařazení býka do přirozené plemenitby přesahuje do již existujícího záznamu.
- ® Způsob opravy: Změnit rozsah datumů nebo vyplnit hlášení se správnými údaji o býkovi.
- *80** Hlášení je již evidováno (pokus o duplicitní hlášení)
- ® Způsob opravy: Netřeba opravovat, údaje uvedené v hlášení jsou již v ústřední evidenci zaznamenané.
- *81** Zvíře je již jednou evidováno v dojeném systému.
- ® Způsob opravy: Netřeba opravovat, zvíře je v dojném systému k uvedenému dni evidováno.
- *82** Zvíře již vyřazeno z dojeného systému.
- ® Způsob opravy: Netřeba opravovat, zvíře je z dojného systému k uvedenému dni vyřazeno.
- *91** Požadováno rušení, ale zvíře není registrováno.
- ® Způsob opravy: Zaslát znovu se správným číslem zvířete.
- *92** Není evidováno rušené hlášení.
- ® Způsob opravy: Nahlásit znovu se správným datem, anebo bylo již zrušení provedeno.

***93** V rušeném odsunu/přísunu neodpovídá registrační číslo hospodářství ze sloupce 06. U rušení kastrace neodpovídá místo současného ustájení býka registračnímu číslu hospodářství odkud je toto rušení.

® Způsob opravy: Opakovat se správným registračním číslem hospodářství ve sloupci 06 i v záhlaví.

***95** Zvíře rušené kódem události 99 má ohlášeny nějaké odsuny nebo přísuny.

® Způsob opravy: Zrušit všechny registrované odsuny a přísuny vyjma záznamu o registraci kódem události 11, 12, 21, 22, 27 nebo 28. Navíc opakovat i rušení kódem události 99.

***97** Hlášení vývozu neodpovídá potvrzení vývozu od KVS nebo potvrzení neexistuje.

® Způsob opravy: Zaslát hlášení vývozu s údaji, které jsou v souladu s potvrzením od KVS, nebo ověřit odeslání hlášení u KVS.

***98** Chyba k rušení vývozu kódem události 98. Vývoz zvířete je potvrzen KVS, nelze jej zrušit.

® Způsob opravy: Zaslát správné rušící hlášení, nebo zajistit zrušení potvrzením vývozu od KVS.

6.3. Rušení chybně registrovaných údajů

Rušený záznam je počítačem vyhledán podle data ze sloupce 05 a podle kódu události ze sloupce 04. Aby nedocházelo k mylnému rušení třeba i cizích záznamů, kontroluje se i obsah sloupce 06. Ve sloupci 06 se vyžaduje vždy shodné číslo hospodářství, které bylo v tomto sloupci 06 uvedeno u původního (rušeného) hlášení, což lze zjistit z tištěného chybníku.

6.3.1. Zrušení omylem ohlášeného přísunu – nákupu (kódem události 30)

<i>sloupec</i>	<i>záznam</i>
záhlaví	registrační číslo hospodářství, které hlášení posílá
03	číslo ušní známky zvířete, u kterého přísun rušíme
04	kód události 93
05	datum rušeného přísunu
06	evidované registrační číslo hospodářství, odkud bylo zvíře přisunuto

6.3.2. Zrušení omylem ohlášeného odsunu (kódem události 70)

<i>sloupec</i>	<i>záznam</i>
záhlaví	registrační číslo hospodářství, které hlášení posílá
03	číslo ušní známky zvířete, u kterého odsun rušíme
04	kód události 97
05	datum rušeného odsunu
06	evidované číslo hospodářství, kam bylo zvíře odsunuto

6.3.3. Zrušení omylem ohlášeného vývozu

Rušení ze strany chovatele - rušení kódu 80

<i>sloupec</i>	<i>záznam</i>
záhlaví	registrační číslo hospodářství, odkud bylo zvíře vyvezeno
03	číslo ušní známky zvířete, u kterého hlášení o exportu rušíme
04	kód události 98
05	datum rušeného exportu
06	evidovaná země, kam byl export registrován

Rušení ze strany Krajské veterinární správy – rušení kódu 88

<i>sloupec</i>	<i>záznam</i>
záhlaví	registrační číslo hospodářství, odkud bylo zvíře vyvezeno
03	číslo ušní známky zvířete, u kterého hlášení o exportu rušíme
04	kód události 89
05	datum rušeného exportu
06	evidovaná země, kam byl export registrován

Upřesnění: Hlášení s kódem 80 bude zrušeno pouze, pokud nebude spárováno s hlášením s kódem 88 od KVS.

6.3.4. Zrušení omylem evidovaného zcizení (kódem události 40)

<i>sloupec</i>	<i>záznam</i>
záhlaví	registrační číslo hospodářství, které hlášení posílá
03	číslo ušní známky zvířete, u kterého registrované zcizení rušíme
04	kód události 94
05	datum rušeného zcizení
06	nevyplní se

6.3.5. Zrušení omylem evidovaného odsunu na jatky (kódem události 60) či úhynu (kódem události 50)

<i>sloupec</i>	<i>záznam</i>
záhlaví	registrační číslo hospodářství, které hlášení posílá
03	číslo ušní známky zvířete, u kterého registrovaný odsun na jatky/úhyn rušíme
04	kód události 95
05	datum rušeného odsunu na jatky/úhynu
06	registrační číslo hospodářství jatek/asanačního podniku, kam bylo zvíře podle registrovaného a nyní rušeného záznamu odsunuto

6.3.6. Zrušení omylem evidovaného převzetí na jatkách (kódem události 66) nebo v asanačním podniku (kódem události 55)

<i>sloupec</i>	<i>záznam</i>
záhlaví	registrační číslo jatek/asanačního podniku, které hlášení posílá
03	číslo ušní známky zvířete, u kterého registrované převzetí rušíme
04	kód události 96
05	datum rušeného převzetí na jatkách/asanačním podniku
06	evidované registrační číslo hospodářství, odkud bylo zvíře převzato

6.3.7. Zrušení omylem provedené registrace zvířete, tj. dovozu kódem události 11 a 12, narození kódem události 21 a 22, dodatečné ohlášení zvířete kódem události 27 a 28

<i>sloupec</i>	<i>záznam</i>
záhlaví	registrační číslo hospodářství, které hlášení posílá
03	číslo ušní známky zvířete, jehož registraci rušíme
04	kód události 99
05	datum narození, případně datum dodatečného ohlášení zvířete, u dovozu datum dovozu
06	v případě narození (kód události 21 a 22) nebo dodatečné ohlášení (kód události 27 a 28) se tento sloupec nevyplňuje, v případě dovozu (kód události 11 a 12). se uvede kód země, odkud bylo zvíře dovezeno

6.3.8. Zrušení omylem ohlášeného zmetání nebo mrtvě narozeného telete (kódy událostí 17 a 18)

<i>sloupec</i>	<i>záznam</i>
záhlaví	registrační číslo hospodářství, které hlášení posílá (toto zvíře zde musí být registrováno)
03	číslo ušní známky zvířete, u kterého hlášení o zmetání nebo narození mrtvého telete rušíme
04	kód události 91
05	datum rušeného zmetání nebo mrtvě narozeného telete
06	nevyplňuje se

6.3.9. Zrušení omylem ohlášené kastrace samce (kódem události 19)

<i>sloupec</i>	<i>záznam</i>
záhlaví	registrační číslo hospodářství, které hlášení posílá (musí mít zde toto zvíře registrováno)
03	číslo ušní známky zvířete, u kterého hlášení kastraci rušíme
04	kód události 92
05	datum rušené kastrace
06	nevyplňuje se

Vysvětlivka :

Zrušení registrace kódem události 99 je možné jen tehdy, není-li u zvířete evidován žádný odsun ani přísun kódem události 30, 40, 50, 55, 60, 66, 70, 80. Registraci těchto kódů událostí je nutné zrušit samostatnými hlášeními, která lze však zaslat všechna v jediné dávce dat.

6.4. Pořadí zpracování jednotlivých hlášení

Při zpracování ústřední evidence jsou nejdříve zpracována veškerá rušení již registrovaných údajů a to v pořadí:

- a) rušení kódy událostí 91 – 98
- b) rušení registrace kódem události 99.

Ostatní hlášení jsou zpracovávána v pořadí podle data události a v rámci stejného data události podle identifikačních čísel zvířat. Pokud je k jednomu zvířeti zasláno na totéž datum události více hlášení, jsou zpracována v následujícím pořadí:

- a) registrace zvířat kódy událostí 11, 12, 21, 22, 27, 28
- b) odsun kódem události 70
- c) přísun kódem události 35
- d) odsun kódem události 75
- e) přísun kódem události 36
- f) odsun kódem události 76
- g) přísun kódem události 37
- h) odsun kódem události 77
- i) přísun kódem události 38
- j) odsun kódem události 78
- k) přísun kódem události 30
- l) zcizení kódem události 40
- m) vývoz do zahraničí kódem události 88,80
- n) odsun na jatky kódem události 60
- o) příjem na jatkách kódem události 66
- p) úhyn kódem události 50
- q) příjem v asanačním podniku kódem události 55
- r) zařazení do dojeného systému – kódem události 15
- s) vyřazení z dojeného systému – kódem události 16
- t) kastrace samce - kódem události 19
- u) zmetání - kódem události 17
- v) mrtvě narozené tele - kódem události 18

Z uvedeného vyplývá, že lze v jediné dávce dat kombinovat v podstatě veškerá hlášení tj. zrušení registrace, opakované provedení registrace včetně přesunů. Při dodatečných hlášeních kódem události 28 lze současně hlásit i narození potomstva téhož zvířete apod.

6.5. Příznaky

U tiskových sestav „Souhrnný stav živých zvířat vedených v ústřední evidenci“, mohou být u některých zvířat přiřazeny příznaky:

Znak “ * “ označuje, že u zvířete byl nahlášen odsun z předchozího na Vaše hospodářství, avšak Vy jste dosud sami přísun tohoto zvířete neohlásili.

Znak “ + “ označuje, že u zvířete nebyl nahlášen odsun z Vašeho na následující hospodářství.

Znak “ # “ označuje, že uvedené zvíře má Vámi ohlášen poslední přísun na Vaše hospodářství, avšak odsun z předchozího na Vaše hospodářství nebyl dosud nahlášen.

Znak “ x “ označuje, že uvedené zvíře má Vámi ohlášen poslední odsun na následující hospodářství, avšak přísun z Vašeho hospodářství na následující nebyl dosud nahlášen.

Znak “ % “ označuje, že uvedené zvíře má ohlášen vývoz do zahraničí ze strany Krajské veterinární správy (hlášení s kódem 88) a není ohlášen vývoz z Vašeho hospodářství (hlášení s kódem 80). Týká se jen vývozu s datem vývozu od 1.11.2021

Znak “ / “ označuje, že uvedené zvíře má Vámi ohlášen vývoz do zahraničí (hlášení s kódem 80) a bylo zrušeno hlášení o vývozu ze strany Krajské veterinární správy (hlášení s kódem 88). Týká se jen vývozu s datem vývozu od 1.11.2021

Všechny tyto případy je tedy nutné zkontrolovat a podle potřeby opravit.

6.6. Příklad „Upozornění z ústřední evidence“ (chybník)

KVT01/KVT111 UPOZORNENI Z USTREDNI EVIDENCE SKOTU DATUM TISKU: 01.04.09

CHOVATEL: JARMILA RATHOVA
HOSPODARSTVI: 52 054589 LASKA 64

STR. 1

ZASLANE HLAZENI

§ NENI V SOULADU SE ZAZNAMEM

USNI CISLO	ZM	DATUM	KAM/ODKUD	§	STAJ	ZM	DATUM	KODY CHYB
CZ 124613 052	60	28.07.08	5291008500	§	5291008500	66	08.07.08	*08

-----VYPIS Z DOSAVADNI REGISTRACE -----

STAJ NAROZ.	DATUM	POH	OTEC	MATKA	PLEMENO	
5205458910	03.01.08	B	BEZ-	CZ 153351 510	9125 00 0751	
STAJ	PRISUN	ZM	ODKUD	ODSUN	ZM	KAM
5205458910	03.01.08	21	5205458910	08.07.08	60	5291008500
5291008500	08.07.08	66	5205458900	.	.	

Vysvětlení obsahu tištěného upozornění :

V záhlaví sestavy je tištěn název chovatele, v dalším řádku pak registrační číslo hospodářství ze kterého přišlo hlášení ke zvířeti na dokladu či v datovém souboru.

Další řádek je jen informativní :

ZASLANE HLAZENI

§ NENI V SOULADU SE ZAZNAMEM

Pod řádkem nadpisu :

USNI CISLO	ZM	DATUM	KAM/ODKUD	§	STAJ	ZM	DATUM	KODY CHYB
------------	----	-------	-----------	---	------	----	-------	-----------

je již uvedeno zpracované hlášení ke zvířeti a to takto :

USNI CISLO - CZ 124613 052 (číslo býčka)
ZM 60 – chovatel/ka hlásí odsun na jatky
DATUM – dne **28.07.2008**
KAM/ODKUD – na správné číslo jatek (5291008500)

§ STAJ – uvedeno číslo jatek, které jako poslední správně zvíře přijaly (5291008500)
ZM 66 – změna, kterou ohlásily jatky přísun (5291008500)
DATUM – přísun na jatky již dne 08.07.08
*08 – uvedená chyba

Chyba *08 - nás v tomto případě upozorňuje , že chovatel/ka zaslal k tomuto zvířeti v pořadí další zbytečné ohlášení ZM 60, a to ještě s nesprávným datumem odsunu (**28.07.08**).

Pokračování nám ukazuje životní dráhu zvířete :

-----VYPIS Z DOSAVADNI REGISTRACE -----

2. řádek

STAJ NAROZ. – zvíře se narodilo na stáji 520548910
DATUM – datum narození zvířete 03.01.08
POH – pohlaví B – býk
OTEC - BEZ - - - neznámý otec
MATKA – ušní číslo matka CZ 153351 510
PLEMENO – plemeno zvířete uvedeno v číselném kódu, př. kříženec Charolais x C

4. řádek

STAJ – číslo stáje narození

PRISUN – se rovná datumu narození

ZM – změna narození pro samce

ODKUD – číslo stáje při otelení matky

ODSUN – datum odsunu na jatka

ZM – kód události pro odsun na jatky

KAM – správné číslo jatek

5. řádek

číslo jatek (5291008500), které dne 08.07.08 přijaly ZM 66 zvíře ze stáje 520548910

7. Kontaktní pracoviště

7.1. Ústřední pracoviště zpracování dat

Adresa pracoviště provádějícího vlastní zpracování je:

**Českomoravská společnost chovatelů, a.s.
pracoviště ústřední evidence
252 09 Hradištko pod Medníkem 123**

Na tuto adresu se zasílají veškeré zásilky dat:

- Registrační lístek chovatele, obchodníka, provozovatele jatek, asanačního podniku, shromažďovacího střediska, uživatelského zařízení
- Hlášení o narození zvířat, jejich úhynu, ztrátě a přemístění
- Hlášení o působnosti býka v přirozené plemenitbě
- Doplnění původů do ústřední evidence
- Diskety s datovými soubory
- Oznámení o ukončení činnosti

Pro elektronické zasílání datových souborů používejte prosím výhradně adresu:

ueskot@cmsch.cz

jak byla uvedena v kapitolách 5.2. a 5.3. Naopak tuto adresu nepoužívejte pro žádné zprávy, dotazy apod.

7.2. Kontakty

Ministerstvo zemědělství ČR

Adresa	Telefon
Ministerstvo zemědělství ČR oddělení živočišných komodit a ústřední evidence zvířat Těšnov 65/17 110 00 Praha 1	221 811 811

Českomoravská společnost chovatelů, a.s.

Pracoviště	Adresa	Telefon	e-mail
Registrace chovatelů	Českomoravská společnost chovatelů, a.s.	257 896 427	registrace@cmsch.cz
Odbor ústřední evidence	odbor ústřední evidence Benešovská 123 252 09 Hradištko	257 896 444 (ústředna)	

Informační služba ÚE

Přímá linka	Mobil	Fax
257 896 335, 257 896 212, 257 896 264	724 277 447	257 740 613

E-mailové adresy konzultantů informační služby jsou k dispozici na stránkách www.cmsch.cz.

Regionální konzultanti ÚE

Pracoviště	Adresa	Přímá linka	Mobil	e-mail
Pelhřimov	U Stínadel 1317 393 01 Pelhřimov (budova Státního pozemkového úřadu)			
České Budějovice	Rudolfovská 80 370 01 České Budějovice (budova Regionální agrární komory, 6. patro, dveře číslo 601)	565 333 527	724 029 680	vysocina@cmsch.cz
	Otevřeno pouze pro objednané: poslední středa v měsíci, 8:00 - 14:00 h. <i>Vaši návštěvu si prosím domluvte telefonicky předem</i>			
Plzeň	Slovanská alej 28 (kancelář K319) 326 00 Plzeň	377 918 734	724 149 619	
Klatovy	Národních mučedníků 141 339 01 Klatovy (budova Střední školy zemědělské a potravinářské)			plzen@cmsch.cz
	1. a 3. úterý v měsíci, 8:00 - 14:00 h. <i>Vaši návštěvu si prosím domluvte telefonicky předem</i>			
Pardubice	Boženy Němcové 231 530 02 Pardubice (budova Státního pozemkového úřadu)			
Liberec	U Nisy 745/6a 460 02 Liberec (Státní zemědělský intervenční fond, OPŽL Liberec)	466 614 203	724 171 227	pardubice@cmsch.cz
	Otevřeno pouze pro objednané: poslední středa v měsíci, 8:00 - 14:00 h. <i>Vaši návštěvu si prosím domluvte telefonicky předem</i>			
Brno	Popelova 53 620 00 Brno - Tuřany	541 214 047	602 292 572	brno@cmsch.cz
Opava	Slavkovská 39 747 07 Opava – Jaktař	553 777 468	602 132 615	opava@cmsch.cz
Přerov	Wurmova 606/2 750 02 Přerov	581 735 068	606 720 963	prerov@cmsch.cz

Před návštěvou těchto pracovišť doporučujeme termín domluvit předem telefonicky. Pracovníci mohou být v některých dnech v terénu.

7.3. Objednávky ušních známek - nové ušní známky i duplikáty

Objednávky ušních známek zasílejte písemně (poštou, e-mailem) na formulářích (viz. příloha č. 9.10. a 9.11.)

Pracoviště / sídlo kanceláře
ČMSCH, a.s.
Ušní známky skotu
252 09 Hradištko 123

Přímá linka
257 896 241
257 896 205

Mobil
724 807 936
725 491 447

e-mail
znamky@cmsch.cz

8. Přehled kódů používaných při vyplňování tiskopisů

8.1. Kódy událostí používané pro vyplňování tiskopisu

„Hlášení o narození zvířat, jejich úhynu, ztrátě a přemístění“

- 10porodní hmotnost
- 11přesun býka ze zahraničí (dovoz)
- 12přesun krávy/jalovice ze zahraničí (dovoz)
- 15přechod do dojeného systému (s tržní produkcí mléka)
- 16odchod z dojeného systému (s tržní produkcí mléka)
- 17zmetání po 7 měsících březosti
- 18mrtvě narozené tele
- 19kastrace samce
- 21narození býčka *)
- 22narození jalovičky *)
- 30přísun - převzetí z jiného hospodářství, stáje
- 34přísun označeného zvířete z neznámého místa
- 35-392. až 6. přísun - převzetí z jiného hospodářství ve stejném dni
- 40zcizení
- 41odsun do zoologické zahrady
- 50úhyn, utracení (odsun do asanačního podniku) - hlásí chovatel
- 55převzetí v asanačním podniku - pohyb hlásí asanace
- 60jatky (odsun na jatky) - hlásí chovatel
- 64usmrcení a likvidace zvířete u chovatele, mimořádné veterinární opatření
- 66převzetí na jatkách - pohyb hlásí jatky
- 70odsun na jiné hospodářství, stáj
- 75-792. až 6. odsun na jiné hospodářství, stáj ve stejném dni
- 80přesun zvířete do zahraničí (vývoz)
- 91zrušení omylem registrovaného zmetání nebo mrtvě narozeného telete (kód události 17, 18)
- 92zrušení omylem registrované kastrace samce (kód události 19)
- 93zrušení omylem ohlášeného přísunu - nákupu (kód události 30)
- 94zrušení omylem ohlášeného zcizení (kód události 40)
- 95zrušení omylem ohlášeného úhynu/odsunu na jatka, asanační podnik (kód události 50, 60)
- 96zrušení omylem ohlášeného převzetí v asanačním podniku/na jatkách (kód události 55, 66)
- 97zrušení omylem ohlášeného odsunu (kód události 70)
- 98zrušení omylem ohlášeného odsunu do zahraničí (kód události 80)
- 99zrušení omylem evidovaného narození nebo přísunu ze zahraničí (kódy 11-28)

V počítačové databázi jsou kromě toho registrovány i následující kódy:

- 24záznam založen předáním původu od Svazu chovatelů masného skotu
- 25doplnění druhé generace původu, přičemž matka matky nebyla nikdy registrována
- 26záznam založen automatickým převzetím krávy z kontroly užitkovosti
- 27dodatečné ohlášení býčka
- 28dodatečné ohlášení plemence

*) Při hlášení narození telete kódy událostí 21 a 22 se u telat narozených po ET zapisuje do sloupce 07 dokladu „Hlášení o narození zvířat, jejich úhynu, ztrátě a přemístění“ číslo příjemkyně. Číslo skutečné matky se převezme z hlášení realizačního týmu do databáze reprodukce.

8.2. Kódy pro plemennou skladbu neuvedenou v kapitolách 3.3.1. a 3.3.2.

Pokud nelze zapsat plemennou skladbu zvířete pomocí kódů uvedených v kapitolách 3.3.1. a 3.3.2. je možné použít zvláštní číselné klíče uvedené v tomto číselníku. Pokud ani zde nenaleznete označení plemene nebo plemenné skupiny pro svoje zvíře, prosím, spojte se s informační službou ČMSCH (viz kapitola 7.2.), která Vám zajistí přidělení vhodného číselného klíče. Číselný klíč je desetimístný a zapisuje se na celý rozsah sloupce C nebo sloupce F tiskopisu „Doplnění původů do ústřední evidence“.

Tato plemenná skupina zvířete platí ovšem jen pro toto zvíře, nikoliv pro jeho potomky. Potomkům takto zaregistrovaných zvířat je nutné znovu ohlásit jejich plemennou skladbu pomocí stejného tiskopisu.

Číselný kód	Plemenná skladba	Forma tisku na Průvodním listu
9999 000 001	SM88 T12	SM88T12
9999 000 002	SM88 Y12	SM88Y12
9999 000 003	SM88 U12	SM88U12
9999 000 004	SM88 Z12	SM88Z12
9999 000 005	SM88 X12	SM88X12
9999 000 006	SM76-87,5 T24-12,5	SM82T
9999 000 007	SM76-87,5 Y24-12,5	SM82Y
9999 000 008	SM76-87,5 U24-12,5	SM82U
9999 000 009	SM76-87,5 Z24-12,5	SM82Z
9999 000 010	SM76-87,5 C24-12,5	SM82C
9999 000 011	SM76-87,5 X24-12,5	SM82X
9999 000 012	SM75 T25	SM75T25
9999 000 013	SM75 Y25	SM75Y25
9999 000 014	SM75 U25	SM75U25
9999 000 015	SM75 Z25	SM75Z25
9999 000 016	SM75 C25	SM75C25
9999 000 017	SM75 X25	SM75X25
9999 000 018	SM75 T12,5 Z12,5	SM75TZ
9999 000 019	SM75 Y12,5 Z12,5	SM75YZ
9999 000 020	SM75 U12,5 Z12,5	SM75UZ
9999 000 021	SM75 T12,5 C12,5	SM75TC
9999 000 022	SM75 Y12,5 C12,5	SM75YC
9999 000 023	SM75 U12,5 C12,5	SM75UC
9999 000 024	SM75 Z12,5 C12,5	SM75ZC
9999 000 025	SM75 T12,5 X12,5	SM75TX
9999 000 026	SM75 U12,5 C12,5	SM75YX
9999 000 027	SM75 U12,5 C12,5	SM75UX
9999 000 028	SM75 U12,5 C12,5	SM75ZX
9999 000 029	SM75 U12,5 C12,5	SM75CX
9999 000 030	SM51-74 T26-49	SM63T
9999 000 031	SM51-74 Y26-49	SM63Y
9999 000 032	SM51-74 U26-49	SM63U
9999 000 033	SM51-74 Z26-49	SM63Z
9999 000 034	SM51-74 C26-49	SM63C
9999 000 035	SM51-74 X26-49	SM63X
9999 000 036	SM51-74 T12-37 Z12-37	SM63TZ

Číselný kód	Plemenná skladba	Forma tisku na Průvodním listu
9999 000 037	SM51-74 Y12-37 Z12-37	SM63YZ
9999 000 038	SM51-74 U12-37 Z12-37	SM63UZ
9999 000 039	SM51-74 T12-37 C12-37	SM63TC
9999 000 040	SM51-74 Y12-37 C12-37	SM63YC
9999 000 041	SM51-74 U12-37 C12-37	SM63UC
9999 000 042	SM51-74 Z12-37 C12-37	SM63ZC
9999 000 043	SM51-74 T12-37 X12-37	SM63TX
9999 000 044	SM51-74 Y12-37 X12-37	SM63YX
9999 000 045	SM51-74 U12-37 X12-37	SM63UX
9999 000 046	SM51-74 Z12-37 X12-37	SM63ZX
9999 000 047	SM51-74 C12-37 X12-37	SM63CX
9999 000 048	SM50 T50	SM50T50
9999 000 049	SM50 Y50	SM50Y50
9999 000 050	SM50 U50	SM50U50
9999 000 051	SM50 Z50	SM50Z50
9999 000 052	SM50 C50	SM50C50
9999 000 053	SM50 X50	SM50X50
9999 000 054	SM50 T12-38 Z12-38	SM50TZ
9999 000 055	SM50 Y12-38 Z12-38	SM50YZ
9999 000 056	SM50 U12-38 Z12-38	SM50UZ
9999 000 057	SM50 T12-38 C12-38	SM50TC
9999 000 058	SM50 Y12-38 C12-38	SM50YC
9999 000 059	SM50 U12-38 C12-38	SM50UC
9999 000 060	SM50 Z12-38 C12-38	SM50ZC
9999 000 061	SM50 T12-38 X12-38	SM50TX
9999 000 062	SM50 Y12-38 X12-38	SM50YX
9999 000 063	SM50 U12-38 X12-38	SM50UX
9999 000 064	SM50 Z12-38 X12-38	SM50ZX
9999 000 065	SM50 C12-38 X12-38	SM50CX
9999 000 066	SM50 G12-38 C12-38	SM50GC
9999 000 067	SM50 G12-38 H12-38	SM50GH
9999 000 068	SM75 P25	SM75P25
9999 000 069	SM75 H25	SM75H25
9999 000 070	SM88 P12	SM88P12
9999 000 071	SM51-74 H26-49	SM63H
9999 000 072	SM50 H50	SM50H50
9999 000 073	SM50 C12-38 A12-38	SM50CA
9999 000 074	SM50 C12-38 H12-38	SM50CH
9999 000 075	SM75-88 H12-25	SM82H
9999 000 076	SM50 P12-25 T12-25 H12-25	SM50PTH
9999 000 077	SM50 P12-25 U12-25 C12-25	SM50PUC
9999 000 078	SM50 P12-38 C12-38	SM50PC
9999 000 079	SM50 P12-25 T12-25 C12-25	SM50PTC
9999 000 080	SM50 T12-38 H12-38	SM50TH
9999 000 081	SM50 P12-38 H12-38	SM50PH
9999 000 082	SM50 G50	SM50G50
9999 000 083	SM50 U12-38 H12-38	SM50UH
9999 000 084	9999 000 801	SM50QHX
9999 000 801		JAK

Číselný kód	Plemenná skladba	Forma tisku na Průvodním listu
9999 000 802		BIZON
9999 000 803		FJAELL
9999 000 804		ZUBR

Číselný kód	Barva	Forma tisku na Průvodním listu
9999 000 901	Černá	Barva CERNA
9999 000 902	Šedivá	Barva SEDIVA
9999 000 903	Červená/Hnědá	Barva CRV/HN
9999 000 904	Žlutá/Bílá/Běžová	Barva ZL/B/B

Seznam masných plemen skotu a jejich kódy

Číselný kód	Název plemene	Forma tisku na Průvodním listu
9999 000 805	AUBRAC	UU100
9999 000 806	PARTHENAIS	PP100
9999 000 807	SHORTHORN	SS100
9999 000 808	BAZADAIS	BB100
9999 000 809	ROUGE DE PRES	MM100
9999 000 810	ANDORSKÝ HNĚDÝ SKOT	DD100
9999 000 811	TEXAS LONGHORN	TT100
9999 000 812	VOSGIENNE	VV100
9999 000 813	DEXTER	EE100
9999 000 814	WAGYU	WW100
9999 000 815	PINCGAVSKÝ SKOT	PINCGAV
9999 000 816	CHIANINA	CHIANI
9999 000 817	UCKERMÄRKER	UCKERM

8.3. Seznam kódů zemí (řazeno abecedně)

008	ALB	Albánie	440	LTU	Litva
020	AND	Andora	428	LVA	Lotyšsko
032	ARG	Argentina	442	LUX	Lucembursko
051	ARM	Arménie	348	HUN	Maďarsko
036	AUS	Austrálie	807	MKD	Makedonie
031	AZE	Ázerbajdžán	470	MLT	Malta
056	BEL	Belgie	498	MDA	Moldavsko
112	BLR	Bělorusko	276	DEU	Německo
070	BIH	Bosna a Hercegovina	528	NLD	Nizozemsko
076	BRA	Brazílie	578	NOR	Norsko
100	BGR	Bulharsko	554	NZL	Nový Zéland
499	MNE	Černá Hora	616	POL	Polsko
203	CZE	Česká republika	620	PRT	Portugalsko
152	CHL	Čile	040	AUT	Rakousko
156	CHN	Čína	642	ROM	Rumunsko
208	DNK	Dánsko	643	RUS	Rusko
233	EST	Estonsko	300	GRC	Řecko
246	FIN	Finsko	682	SAU	Saudská Arábie
250	FRA	Francie	703	SVK	Slovensko
268	GEO	Gruzie	705	SVN	Slovinsko
191	HRV	Chorvatsko	688	SRB	Srbsko
372	IRL	Irsko	724	ESP	Španělsko
380	ITA	Itálie	752	SWE	Švédsko
376	ISR	Izrael	756	CHE	Švýcarsko
392	JPN	Japonsko	762	TJK	Tádžikistán
124	CAN	Kanada	788	TUN	Tunis
398	KAZ	Kazachstán	792	TUR	Turecko
192	CUB	Kuba	795	TKM	Turkmenistán
414	KWT	Kuvajt	804	UKR	Ukrajina
196	CYP	Kypr	840	USA	USA
417	KGZ	Kyrgizstán	860	UZB	Uzbekistán
422	LBN	Libanon	826	GBR	Velká Británie
438	LIE	Lichtenštejnsko			

8.4. Seznam kódů zemí (řazeno podle kódů zemí)

008	ALB	Albánie	417	KGZ	Kyrgyzstán
020	AND	Andora	422	LBN	Libanon
031	AZE	Ázerbajdžán	428	LVA	Lotyšsko
032	ARG	Argentina	438	LIE	Lichtenštejnsko
036	AUS	Austrálie	440	LTU	Litva
040	AUT	Rakousko	442	LUX	Lucembursko
051	ARM	Arménie	470	MLT	Malta
056	BEL	Belgie	498	MDA	Moldavsko
070	BIH	Bosna a Hercegovina	499	MNE	Černá Hora
076	BRA	Brazílie	528	NLD	Nizozemsko
100	BGR	Bulharsko	554	NZL	Nový Zéland
112	BLR	Bělorusko	578	NOR	Norsko
124	CAN	Kanada	616	POL	Polsko
152	CHL	Čile	620	PRT	Portugalsko
156	CHN	Čína	642	ROU	Rumunsko
191	HRV	Chorvatsko	643	RUS	Rusko
192	CUB	Kuba	682	SAU	Saudská Arábie
196	CYP	Kypr	688	SRB	Srbsko
203	CZE	Česká republika	703	SVK	Slovensko
208	DNK	Dánsko	705	SVN	Slovinsko
233	EST	Estonsko	724	ESP	Španělsko
246	FIN	Finsko	752	SWE	Švédsko
250	FRA	Francie	756	CHE	Švýcarsko
268	GEO	Gruzie	762	TJK	Tádžikistán
276	DEU	Německo	788	TUN	Tunis
300	GRC	Řecko	792	TUR	Turecko
348	HUN	Maďarsko	795	TKM	Turkmenistán
372	IRL	Irsko	804	UKR	Ukrajina
376	ISR	Izrael	807	MKD	Makedonie
380	ITA	Itálie	826	GBR	Velká Británie
392	JPN	Japonsko	840	USA	USA
398	KAZ	Kazachstán	860	UZB	Uzbekistán
414	KWT	Kuvajt			

9. Přílohy

9.1. Vzor registračního lístku

Registrační lístek chovatele, obchodníka, provozovatele jatek, asanačního podniku, shromažďovacího střediska, uživatelského zařízení, provozovatele láně

A

1. Typ osoby (označte křížkem)		
<input type="checkbox"/> Fyzická osoba	<input type="checkbox"/> Fyzická osoba - podnikatel	<input type="checkbox"/> Právnícká osoba
2. Základní údaje fyzické osoby, fyzické osoby - podnikatele		
Jméno, případně jména	_____	
Příjmení	_____	
IČO	_____	Rodné číslo _____ / _____
Doklad totožnosti	typ: _____	_____ Stát _____
3. Základní údaje právnické osoby		
Název	_____	IČO _____
Identifikační číslo	_____	Stát _____
4. Adresa		
Ulice	_____	Číslo popisné/orientační _____ / _____
Část obce	_____	
Obec	_____	PSČ _____
5. Kontakty		
Telefon 1	_____	Telefon 2 _____ Mobil _____
E-mail	_____	
6. Kontaktní osoba		
Jméno, případně jména	_____	
Příjmení	_____	
7. Doručovací adresa pro výstupy z ÚE - vyplně jen pokud se liší od adresy chovatele uvedené v bodě 4.		
Ulice	_____	Číslo popisné/orientační _____ / _____
Část obce	_____	
Obec	_____	PSČ _____

B
Informace o jednotlivých hospodářstvích nebo provozovnách

8. **Registrační číslo CZ** [.....]

9. **Typ hospodářství nebo provozovny**

<input type="checkbox"/> hospodářství chovatele	<input type="checkbox"/> obchodník	<input type="checkbox"/> asanační podnik	<input type="checkbox"/> shromažďovací středisko
<input type="checkbox"/> chov prasat v domácnosti	<input type="checkbox"/> provozovatel jatek	<input type="checkbox"/> provozovatel líhně	<input type="checkbox"/> uživatelské zařízení

10. **Číselný kód katastrálního území** [.....] **Název hospodářství** _____

11. **Adresa hospodářství (provozovny)** - vyplňte adresu z uvedeného katastrálního území v bodě 10. v případě, že se neshoduje s adresou chovatele

Ulice _____ Číslo popisné/orientační [.....] / [.....]

Část obce _____

Obec _____ PSČ [.....]

12. **Druh zvířat**

<input type="checkbox"/> skot	<input type="checkbox"/> tuři mimo skot	<input type="checkbox"/> běžci	<input type="checkbox"/> koně, osli a jejich kříženci
<input type="checkbox"/> prasata	<input type="checkbox"/> zvěř ve farmovém chovu	<input type="checkbox"/> ryby plemenné	<input type="checkbox"/> ryby neplemenné
<input type="checkbox"/> drůbež			
<input type="checkbox"/> kozy - systém chovu dojený	<input type="checkbox"/> kozy - systém chovu ostatní		
<input type="checkbox"/> ovce - systém chovu dojený	<input type="checkbox"/> ovce - systém chovu ostatní		

Dne:

Podpis:

9.2. Stájový registr

Stájový registr – levá strana

Pořadové číslo listu	1
----------------------	---

Č. řádku	Ušní známka												Přemístění-příchod zvířete ¹⁾												Pohlaví	Plemeno nebo barva							
	Kód země	Identifikační číslo zvířete											Datum			Registrační číslo (hospodářství, obchodníka)											Označ. stáje						
		den	měsíc	rok	1			2			3			4			5			6													
01	C	Z					0	8	9	1	2	4	3	0	8	1	1	0	7	0	0	1	1	0	0	2	3	5	2	0	1	J	C
	Datum narození zvířete:											0	3	1	1	9	6	Pozn.:															
02	C	Z					1	0	7	7	0	5	2	4	2																J	C	
	Datum narození zvířete:											2	4	0	5	0	1	Pozn.: vlastní chov															
03																																	
	Datum narození zvířete:																	Pozn.:															
04																																	
	Datum narození zvířete:																	Pozn.:															
05																																	
	Datum narození zvířete:																	Pozn.:															
06																																	
	Datum narození zvířete:																	Pozn.:															
07																																	
	Datum narození zvířete:																	Pozn.:															
08																																	
	Datum narození zvířete:																	Pozn.:															
09																																	
	Datum narození zvířete:																	Pozn.:															
10																																	
	Datum narození zvířete:																	Pozn.:															
11																																	
	Datum narození zvířete:																	Pozn.:															
12																																	
	Datum narození zvířete:																	Pozn.:															
13																																	
	Datum narození zvířete:																	Pozn.:															
14																																	
	Datum narození zvířete:																	Pozn.:															
15																																	
	Datum narození zvířete:																	Pozn.:															
16																																	
	Datum narození zvířete:																	Pozn.:															

¹⁾ V případě narození zvířete se v poznámkách v části "Přemístění – příchod zvířete" uvedou slova "vlastní chov"

Stájový registr – pravá strana

Pořadové číslo listu	1
----------------------	---

Přemístění-odchod zvířete ²⁾														Ušní známka matky																		
Datum			Registrační číslo (hospodářství, obchodníka, provozovny jatek, provozovny asanačního ústavu),	Označ. stáje	Kód země		Identifikační číslo																									
den	měsíc	rok			C	Z																										
Poznámky:														³⁾ Státní registr otce: JUN 257																		
Poznámky:														³⁾ Státní registr otce:																		
Poznámky:														³⁾ Státní registr otce:																		
Poznámky:														³⁾ Státní registr otce:																		
Poznámky:														³⁾ Státní registr otce:																		
Poznámky:														³⁾ Státní registr otce:																		
Poznámky:														³⁾ Státní registr otce:																		
Poznámky:														³⁾ Státní registr otce:																		
Poznámky:														³⁾ Státní registr otce:																		
Poznámky:														³⁾ Státní registr otce:																		
Poznámky:														³⁾ Státní registr otce:																		

²⁾ V případě domácí porážky ovcí a koz se v poznámkách v části „přemístění-odchod zvířete“ uvedou slova „domácí porážka“

³⁾ Není povinné vyplňovat

9.3. Hlášení o narození zvířat, jejich úhynu, ztrátě a přemístění

Hlášení o narození zvířat, jejich úhynu, ztrátě a přemístění

⁰¹ Registrační číslo	2	1	0	0	2	4	8	7	0	4
---------------------------------	---	---	---	---	---	---	---	---	---	---

(hospodářství, obchodníka, provozovny jatek, provozovny asanačního ústavu)

Vyhotovil.....Kopecký..... Dne.....24.12.04..... Podpis.....Kopecký.....

Číslo řádku	⁰³ Ušní známka zvířete - identifikační číslo zvířete													⁰⁴ Kód události	⁰⁵ Datum (přemístění, narození, úhynu, ztráty, utracení)			⁰⁶ Registrační číslo (hospodářství, obchodníka, provozovny)											⁰⁸ Průběh porodu								
	a) Kód země	b)																⁰⁷ Ušní známka matky - identifikační číslo																			
		den	měsíc	rok	Kód země																																
01	C	Z				0	2	5	2	8	2	2	8	4	2	1	2	0	1	2	0	4	C	Z					1	2	4	0	3	6	2	4	4
02	C	Z				1	6	7	2	2	7	2	2	4	7	0	2	1	1	2	0	4					3	1	0	1	8	2	3	8	3	1	
03	N	L	7	5	8	0	4	5	5	0	2	2	4	8	1	2	1	9	1	2	0	4					H	O	L	A	N	D	S	K	O		
04																																					
05																																					
06																																					
07																																					
08																																					
09																																					
10																																					
11																																					
12																																					
13																																					
14																																					
15																																					
16																																					
17																																					
18																																					
19																																					
20																																					

9.4. Hlášení o působnosti býka v přirozené plemenitbě

HLÁŠENÍ O PŮSOBNOSTI BÝKA V PŘIROZENÉ PLEMENITĚ

Hospodářství								
3	1	0	0	2	5	7	8	

Název držitele : Vladimír Dvořák

Adresa držitele: Velké Popovice

02 Zařazení, oprava*
01 Zrušení*
**Nehodící se škrtněte*

Období od			Období do			Býk	
Den	Měs	Rok	Den	Měs	Rok	Linie	Registr
1	5	09	2	8	03	4 9 5	0 2 6


Číslo plemence						Číslo plemence						Číslo plemence														
Kód země	Identifikační číslo					Kodex	Kód země	Identifikační číslo					Kodex	Kód země	Identifikační číslo					Kodex						
CZ				1	2	5	8	5	4	2	0	4														
CZ				0	1	8	2	5	5	2	2	4														
CZ				0	0	7	7	4	9	1	4	1														

Uvedená hlášení předpokládají, že v daném časovém období nebyla ve stáji prováděna inseminace ani připouštění „z ruky“ jiným býkem.

Původ telete z přirozené plemenitby může být uznán jen tehdy, jestliže je znám průběh přirozené plemenitby v chovu alespoň za období 12 až 5 měsíců před narozením telete. Linii býka je možné na tomto tiskopise zapisovat jak číselným kódem, tak i alfabertickou zkratkou linie. V záhlaví formuláře vyznačte, zda plemenci zařazujete nebo zda rušíte chybné nahlášení plemence.

9.5. Průvodní list skotu

Přední strana

Průvodní list skotu - část A									
Registrační číslo hospodářství, kde se zvíře narodilo:					datum narození:		ušní známka - identifikační číslo zvířete		
chovatel							Kód země		
otec	Linie	Registr	plemenná příslušnost	chovatel název:			Plemenná příslušnost:	Připařovací skupina:	
								Pohlaví:	
matka	ušní známka		plemenná příslušnost	adresa:			Vystavil, dne		
otec matky	Linie	Registr	plemenná příslušnost						
Rok	Datum inseminace, reinseminace, vyšetření březosti, šifra inseminačního technika, zkratka a číslo státního registru býka						datum otelení býček jalovička číslo ušní známky		
Průvodní list skotu - část B									
Ušní známka - Identifikační číslo zvířete					Narození			Pohlaví	
Kód země					Datum		Registrační číslo hospodářství		Pohlaví
Ušní známka matky				Plemenná příslušnost matky			Plemenná příslušnost zvířete		
Otec				Plemenná příslušnost otce					
Vystavil:						Dne:			
Poznámky:									
									

9.6. Průvodní list skotu – telete do 28 dnů věku

Průvodní list skotu-telete do 28 dnů věku												
Ušní známka						Narození						
Kód země	Identifikační číslo					Datum narození			Registrační číslo hospodářství (narození telete)			
						Den	Měsíc	Rok				
Ušní známka matky						Pohlaví						
Kód země	Identifikační číslo											
Přemístování												
Číslo řádku	Datum přemístění		Registrační číslo (hospodářství, obchodníka, provozovny jatek, provozovny asanačního ústavu)						Podpis			
1												
2												
3												
4												

9.7. Oznámení o ukončení činnosti

Oznámení o ukončení činnosti chovatele, obchodníka, provozovatele jatek, asanačního podniku, shromažďovacího střediska, uživatelského zařízení, provozovatele líhně

Chovatel										
Jméno, popřípadě jména a příjmení nebo název právnické osoby:										
IČO:										
Adresa chovatele										
Ulice _____			Číslo popisné/orientační _____							
Část obce _____										
Obec _____			PSC <table border="1" style="display: inline-table; width: 60px; height: 15px;"><tr><td> </td><td> </td><td> </td><td> </td><td> </td><td> </td></tr></table>							
Kontaktní údaje pro případ nutnosti komunikace při rušení registrace										
Telefon 1	_____	Telefon 2	_____	Mobil						
E-mail	_____									
Jméno, případně jména a příjmení kontaktní osoby:										
Kontaktní adresa										
Ulice _____			Číslo popisné/orientační _____							
Část obce _____										
Obec _____			PSC <table border="1" style="display: inline-table; width: 60px; height: 15px;"><tr><td> </td><td> </td><td> </td><td> </td><td> </td><td> </td></tr></table>							

Registrační číslo										Druh zvířat	
hospodářství nebo provozovny, kde byla činnost ukončena											
1	C	Z									
2	C	Z									
3	C	Z									
4	C	Z									
5	C	Z									
6	C	Z									
7	C	Z									
8	C	Z									

V Dne: Podpis:

9.8. Doplnění původů do ústřední evidence

DOPLNĚNÍ PŮVODŮ DO ÚSTŘEDNÍ EVIDENCE

Hospodářství stáj

--	--	--	--	--	--	--	--	--	--	--	--

TUŘI	OVCE	KOZY
------	------	------

x nehodící se škrtněte

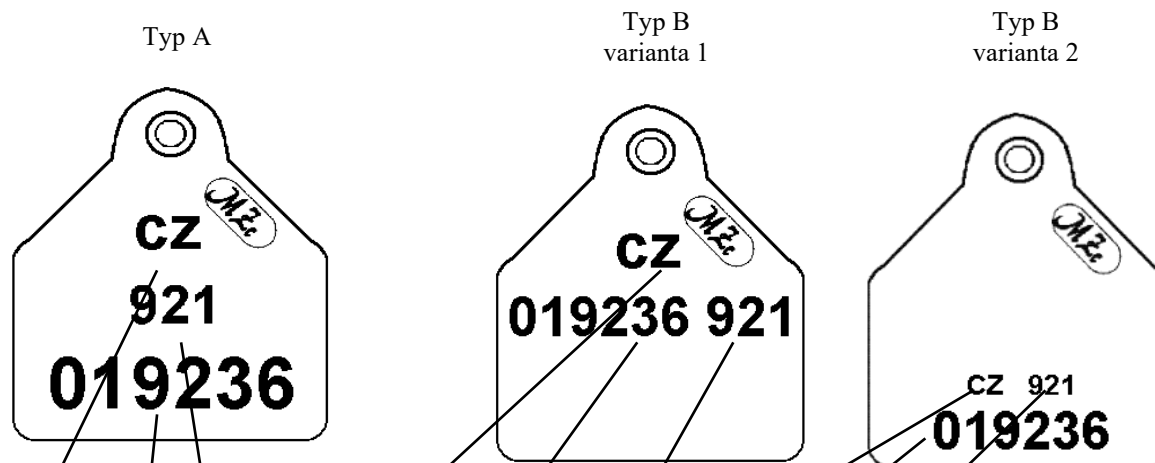
Název držitele:

Adresa:

Číslo zvířete			Datum narození			Plemeno zvířete	Otec		Matka			Plemeno matky				OM	
A			B			C	D		E			F				G	
Kód země	Identifikační číslo	kodex	den	měsíc	rok		linie	registr	Kód země	Identifikační číslo	kodex					linie	registr

Do plemenné příslušnosti je možné zapsat nejvýše 4 plemena, přičemž podíl krve případného 4. plemene se neuvádí a je stanoven jako doplněk do 100%. Podíl krve případných dalších plemen se přičte k podílu krve převažujícího plemene. Pokud se uvádí plemeno matky nebo OM, musí být uvedeno i číslo matky. Linie býka je možné zapisovat číselně nebo i alfabetycky. Plemeno se vždy zapisuje alfanumerickou formou, např. C75X25. Vyplňte pouze číslo zvířete a údaje, jejichž doplnění nebo změnu požadujete.

9.9. Vzor zápisu identifikačního čísla zvířete



Hlášení o narození zvířat, jejich úhynu, ztrátě a přemístění

⁰¹ Registrační číslo
(hospodářství, obchodníka, provozovny jatek, provozovny asanačního ústavu)

Vyhotovil..... Dne..... Podpis.....

Číslo řádku	02 Druh zvířete	03 Ušní známka zvířete											04 Kód události	05 Datum (přemístění, narození, úhynu, poražení, příjmu)			06 Registrační číslo (hospodářství, obchodníka, provozovny)						07 Ušní známka matky						
		a) Kód země		b) Identifikační číslo zvířete										den	měsíc	Rok	Kód země		Identifikační číslo										
01		C	Z				0	1	9	2	3	6	9	2	1														
02																													

9.10. Vzor objednávky nových ušních známek



ČESKOMORAVSKÁ SPOLEČNOST CHOVATELŮ, a.s.
252 09 Hradištko 123, fax 257 896 215, tel. 257 896 241
e-mail: zacharova@cmsch.cz, ústřední evidence 257 896 212, 264



OBJEDNÁVKA NOVÝCH UŠNÍCH ZNÁMEK – SKOT

Úplná adresa objednatele:

Telefon:

Kontaktní osoba:

Datum objednávky:

Číslo hospodářství:

Typ známky (označte křížkem):

--	--	--	--	--	--	--	--

Vzor A-A	
Vzor A-B *)	

*) do poznámky uveďte vybranou variantu vzoru B, viz. vysvětlivky

Výrobce (označte křížkem):

DITA		Do poznámky uveďte druh známky – s dutým hrotem (B-07) nebo s pevným hrotem (B-01).
EUROPACK		Do poznámky uveďte druh známky – s dutým hrotem (nový typ) nebo s pevným hrotem (starý typ).
HEMA		Do poznámky uveďte požadavek na změnu velikosti známky na velikost Maxi – standardně jsou dodávány pro obě pohlaví zvířat známky obvyklé velikosti.
ČMSCH		Do poznámky uveďte požadavek na změnu velikosti známky na velikost Maxi – standardně jsou dodávány pro obě pohlaví zvířat známky obvyklé velikosti.

Barva známky:

BARVA ZNÁMKY (uveďte počet zvířat k označení)	ČERVENÁ	pro	kusů býčků
	ŽLUTÁ	pro	kusů jalovic

Poznámka:

.....
podpis a razítko objednatele

Popis vzorů ušních známek a podrobné vysvětlivky k vyplnění najdete na zadní straně tiskopisu.

Vysvětlivky k vyplňování tiskopisu „Objednávka nových ušních známek – skot“

Tento tiskopis slouží výhradně k objednání **nových ušních známek** pro označování telat nebo skotu dovezeného mimo země Evropské unie, dle vyhlášky č. 136/2004 Sb. ve znění vyhlášky č. 199/2007 Sb. a č. 213/2009 Sb., která rozlišuje dva vzory ušních známek: **vzor A** a **vzor B**. Vyhláška nařizuje označování skotu dvěma plastovými ušními značkami, přičemž aspoň v jednom uchu musí mít vždy ušní známku dle vzoru A, do druhého ucha má chovatel možnost výběru mezi oběma vzory.

Nárok na přidělení číselné řady nových ušních známek vzniká chovateli, který má svůj chov zapojen do ústřední evidence, je majitelem skotu nebo prokazatelně doloží, že nakoupil březí jalovice, nebo že dovezl zvířata ze zemí mimo EU. Nové ušní známky lze objednat do zásoby v množství stanoveném výše uvedenou vyhláškou a nařízením komise (ES) č. 911/2004, přičemž známky zbylé z předešlého období zůstávají v platnosti a mohou se dále používat. Další číselná řada bude chovateli přidělena pouze v případě, že známky z minulých období z větší části, či beze zbytku spotřeboval.

- 1) Vyplňte Vaši úplnou adresu, kam má být doručena dobírka s ušními značkami od výrobce. Ušní známky je oprávněn objednat pouze majitel hospodářství uvedeného na tiskopisu. Na jinou adresu nebudou známky doručeny. Uveďte telefon a jméno osoby zodpovědné za zpracování objednávky a datum jejího vyhotovení.
- 2) Zapište číslo hospodářství bez čísla stáje (např. 31-002586-41 zapište pouze 31002586). Jedním tiskopisem lze objednat ušní známky pro všechna hospodářství chovatele v rámci jednoho kraje. Pro hospodářství v jiném kraji je třeba vyplnit další žádost.
- 3) Křížkem označte, kterou kombinaci vzorů ušních známek chcete objednat.
 - **A-A** - do obou uší obdržíte ušní známky bez popisového pole
 - **A-B** - do jednoho ucha obdržíte ušní známku bez popisového pole dle vzoru A, do druhého pak ušní známku dle vybrané varianty vzoru B s popisovým polem pro záznamy chovatele
- 4) Křížkem označte, od kterého výrobce chcete dodat ušní známky. Pokud výrobce neuvedete, bude Vám přidělen pracovníkem ČMSCH, a.s.
- 5) Uveďte, pro kolik kusů zvířat chcete ušní známky objednat. Na jedno zvíře obdržíte automaticky ušní známky do obou uší.
- 6) Všechny Vaše ostatní požadavky ohledně změny velikosti, objednání a výroby ušních známek uveďte do oddílu „Poznámka“.
- 7) Čitelně vyplněný tiskopis lze doručit faxem, e-mailem (viz. údaje v záhlaví objednávky) nebo poštou na adresu:

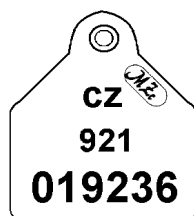
Českomoravská společnost chovatelů, a.s.
ušní známky skot
252 09 Hradištko 123

Popis vzorů ušních známek

Vyhláška č. 136/2004 Sb. ve znění vyhl. č. 199/2007 Sb. a č. 213/2009 Sb. rozlišuje tyto vzory ušních známek určené pro označování skotu narozeného v České republice nebo dovezeného ze zemí mimo Evropskou unii.

Vzor A

*Ušní známka s oboustranným potiskem
bez popisového pole*



Vzor B

*Ušní známka s oboustranným potiskem
s popisovým polem pro záznamy chovatele*



varianta 1



varianta 2

9.11. Vzor objednávky duplikátů ušních známek



ČESKOMORAVSKÁ SPOLEČNOST CHOATELŮ, a.s.
 252 09 Hradištko 123, fax 257 896 215, tel. 257 896 241
 e-mail: zacharova@cmsch.cz, ústřední evidence 257 896 212, 264

OBJEDNÁVKA DUPLIKÁTŮ UŠNÍCH ZNÁMEK – SKOT



Úplná adresa objednatele:

Telefon:

Kontaktní osoba:

Datum objednávky:

ČÍSLO HOSPODÁŘSTVÍ						VÝROBCE		Dita					
								Europack					
								Hema *)					
								ČMSCH *)					
Poř. číslo	Kód země	Identifikační číslo zvířete				Kodex				Vzor A		Vzor B**)	
										Počet kusů		Počet kusů	
										červená	žlutá	červená	žlutá
1.													
2.													
3.													
4.													
5.													
6.													
7.													
8.													
9.													
10.													
11.													
12.													
13.													
14.													
15.													

Poznámka:

Vzor A – duplikát obsahuje – kód příslušného úřadu (logo MZE), CZ, kodex, identifikační číslo zvířete a pořadové číslo duplikátu

Vzor B – duplikát obsahuje - kód příslušného úřadu (logo MZE), CZ, kodex, identifikační číslo zvířete a pořadové číslo duplikátu, popisové pole

*) do poznámky uveďte požadovanou velikost Standard nebo Maxi

**) do poznámky uveďte vybranou variantu vzoru B, viz. vysvětlivky

.....
 razítko a podpis objednatele

Popis vzorů ušních známek a podrobné vysvětlivky k vyplnění najdete na zadní straně tiskopisu.

Vysvětlivky k vyplňování tiskopisu „Objednávka duplikátů ušních známek - skot“

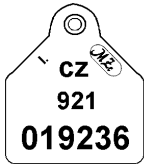

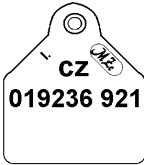

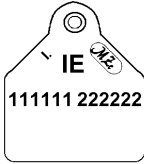
Tento tiskopis slouží výhradně k objednání **duplikátů ušních známek** pro označování skotu dle vyhlášky 136/2004 Sb. ve znění vyhlášky č. 199/2007 Sb. a č. 213/2009 Sb., která rozlišuje dva vzory ušních známek: **vzor A** a **vzor B**. Vyhláška nařizuje označování skotu dvěma plastovými ušními známkami, přičemž aspoň v jednom uchu musí mít vždy ušní známku dle vzoru A, do druhého ucha má chovatel možnost výběru mezi oběma vzory. Nárok na duplikát vzniká chovateli v případě ztráty nebo zničení ušní známky nebo po kontrole označování skotu pracovníkem plemenářské inspekce z důvodu neplatnosti nebo nedovolené úpravy ušní známky. Všechny známky jsou dodávány ve standardní velikosti, jen výrobci **HEMA** a **ČMSCH** nabízejí kromě toho ještě známky **velikosti Maxi**. Na rozdíl od známek standardní velikosti mají známky Maxi jeden díl větší, než je jeho protikus. Požadavek na změnu velikosti známek se u těchto dvou výrobců uvádí do poznámky na objednávce.

- 1) Vyplňte Vaši úplnou adresu, kam má být doručena dobírka s ušními známkami od výrobce. Ušní známky je oprávněn objednat pouze majitel zvířat uvedených na tiskopisu. Na jinou adresu nebudou známky doručeny. Uveďte telefon a jméno osoby zodpovědné za zpracování objednávky duplikátů a datum jejího vyhotovení.
- 2) Zapište číslo hospodářství bez čísla stáje (např. 31-002586-41 zapište pouze 31002586).
- 3) Křížkem označte, od kterého výrobce chcete dodat ušní známky. Pokud výrobce neuvědíte, bude Vám přidělen pracovníkem ČMSCH, a.s.
- 4) Uveďte kód země původu zvířete a jeho identifikační číslo. Všechna identifikační čísla se zarovnávají k pravé straně formuláře.
 - Skot narozený v ČR nebo dovezený ze země mimo EU má maximálně šestimístné ušní číslo + kodex. Kodex je trojčíslí, umístěné na ušní známce nad vlastním číslem. Do tiskopisu se zapisuje jako poslední tři místa identifikačního čísla.
 - Skotu dovezenému z členských zemí EU se ponechává původní číslo přidělené v zemi jeho původu, které je maximálně dvanáctimístné a neobsahuje žádný kodex. Do tiskopisu se zapisuje zprava, včetně pole vyhrazeného pro kodex.
- 5) Číslíci označte, kolik duplikátů, kterého vzoru ušní známky objednávejte. Na jedno zvíře lze objednat v kombinaci vzorů maximálně dva kusy duplikátů (kombinace: maximálně dva kusy duplikátů vzoru A nebo jeden kus duplikátu vzoru A a jeden kus vybrané varianty vzoru B). Dva kusy duplikátů vzoru B na jedno zvíře objednat nelze!
 - Býci narození v ČR a býci dovezení ze země mimo EU mají ušní známky červené barvy.
 - Býkům dovezeným z členských zemí EU, pokud se uvažuje o jejich dalším exportu, je obvykle zachována původní barva značení. V případě, že býk nebude znovu exportován, lze na základě žádosti chovatele objednat i ušní známky červené barvy.
 - Krávy a jalovice mají ušní známky žluté barvy.
- 6) Všechny Vaše ostatní požadavky ohledně změny velikosti, objednání a výroby ušních známek uveďte do oddílu „Poznámka“.
- 7) Čitelně vyplněný tiskopis lze doručit faxem, e-mailem (viz. údaje v záhlaví objednávky) nebo poštou na adresu:

Českomoravská společnost chovatelů, a.s.
ušní známky skot
252 09 Hradištko 123

Popis vzorů ušních známek

Vyhláška č. 136/2004 Sb. ve znění vyhl. č. 199/2007 Sb. a č. 213/2009 Sb. rozlišuje tyto vzory ušních známek:

Vzor A	Vzor B
<p><i>Ušní známka s oboustranným potiskem bez popisového pole (na tuto ušní známku není dovoleno psát)</i></p> <div style="display: flex; justify-content: space-around; align-items: flex-start;"> <div style="text-align: center;">  <p>Pro skot narozený v České republice nebo dovezený ze země mimo Evropskou unii</p> </div> <div style="text-align: center;">  <p>Pro skot dovezený z členských zemí Evropské unie</p> </div> </div>	<p><i>Ušní známka s oboustranným potiskem s popisovým polem pro záznamy chovatele</i></p> <div style="display: flex; justify-content: space-around; align-items: flex-start;"> <div style="text-align: center;">  <p>varianta 1</p> </div> <div style="text-align: center;">  <p>varianta 2</p> </div> </div> <div style="text-align: center; margin-top: 20px;">  <p>varianta 1</p> </div> <p style="text-align: right; margin-top: 20px;"><i>Pro skot narozený v České republice nebo dovezený ze země mimo Evropskou unii</i></p> <p style="text-align: right; margin-top: 20px;"><i>Pro skot dovezený z členských zemí Evropské unie</i></p>

9.13. Žádost o vystavení duplikátu PLS

Žádost o vystavení duplikátu PLS

Žadatel:

Hospodářství¹⁾

C	Z								
---	---	--	--	--	--	--	--	--	--

Prohlášení²⁾:

--

Pro zvířata s číslem UZ

Kód země	Identifikační číslo	Kodex

Dne:

Podpis:

1) Číslo hospodářství, kde jsou zvířata chována
2) Uvést prohlášení o ztrátě (zničení) a důvod.

9.14. Žádost o tisk PLS importovaných zvířat

Žádost o tisk PLS importovaných zvířat

Hospodářství¹⁾

--	--	--	--	--	--	--	--	--	--

Žádám o tisk PLS pro zvířata ze zahraničí, jejichž původní zahraniční průvodní listy (bovine passport) přikládám.

Počet přiložených původních zahraniční průvodních listů:

Dne:

Podpis:

1) Číslo hospodářství, ze kterého je do ÚE hlášen import