



**ČMSCH** | ČESKOMORAVSKÁ  
a.s. | SPOLEČNOST  
CHOVATELŮ

# Pokyny

pro chovatele

k vedení ústřední evidence

# prasat

Únor 2025

# Obsah

Obsah .....	1
<b>1. Úvod.....</b>	<b>2</b>
<b>2. Základní pojmy a informace .....</b>	<b>2</b>
<b>3. Systém ústřední evidence prasat a podklady pro její vedení.....</b>	<b>3</b>
3.1. Dočasné hospodářství.....	3
3.2. Povinnosti chovatelů a provozovatelů .....	3
3.3. Podklady pro vedení ústřední evidence prasat podle plemenářského zákona.....	3
<b>4. Chov prasat v domácnosti chovatele, která nejsou určena k lidské spotřebě (mazlíčci)4</b>	<b>4</b>
<b>5. Označování prasat.....</b>	<b>4</b>
5.1. Lhůta pro označení.....	4
5.2. Tetování prasat .....	4
5.3. Ušní známky používané pro označování prasat a jejich vzor.....	5
5.4. Způsoby a termíny označování prasat přemístěných z jiných členských států EU nebo dovezených ze třetích zemí.....	5
5.5. Výrobci ušních známek .....	5
<b>6. Vedení evidence prasat na hospodářství a zasilání hlášení do ústřední evidence .....</b>	<b>6</b>
6.1. Způsob vedení evidence prasat .....	6
6.2. Registr prasat v hospodářství.....	6
6.3. Hlášení o narození prasat, jejich úhynu, ztrátě a přemístění.....	7
6.3.1. První hlášení po zahájení evidence.....	8
6.3.2. Průběžné záznamy změn ve stavu prasat na hospodářství .....	8
Příklad zápisu do Registru hospodářství a do hlášení .....	8
6.3.3. Průběžné záznamy změn ve stavu prasat vedené ostatními osobami .....	11
6.3.4. Dočasné hospodářství, odsun za účelem domácí porážky.....	12
6.4. Přehled kódů událostí pro zápis do Registru a do Hlášení.....	12
6.5. Upřesnění zápisu událostí.....	12
6.6. Formy předávání dat.....	16
6.6.1. Zasilání hlášení formou datového souboru – elektronická hlášení.....	16
6.6.2. Struktura elektronického seznamu dočasných hospodářství.....	17
6.6.3. Kam zasílat elektronická hlášení .....	18
6.6.4. Zasilání dat přes Portál farmáře, vedení Registru na Portálu farmáře.....	18
<b>7. Oprava chyb v hlášení.....</b>	<b>19</b>
7.1. Seznam zjišťovaných chyb a upozornění k měsíčnímu hlášení prasat .....	19
7.1.1. Chyby k hlášení o narození prasat, jejich úhynu, ztrátě, utracení a přemístění....	19
7.1.2. Chyby k příloze se seznamem dočasných hospodářství .....	22
7.2. Rušení nebo opravy chybně nahlášených pohybů do ÚE .....	23
<b>8. Kontakty .....</b>	<b>24</b>
8.1. Ministerstvo zemědělství ČR.....	24
8.2. Českomoravská společnost chovatelů, a.s. ....	24
8.3. Informační služba ÚE.....	24
8.4. Regionální konzultanti ÚE .....	24
<b>9. Seznam kódů vybraných zemí pro vyplňování tiskopisů.....</b>	<b>25</b>
<b>10. Přílohy .....</b>	<b>26</b>
10.1. Vzor plastové ušní známky používané pro označování prasat .....	26
10.2. Způsob zavěšování plastové ušní známky.....	26
10.3. Vzor registru prasat v hospodářství.....	27
10.4. Vzor hlášení o narození prasat, jejich úhynu, ztrátě a přemístění.....	28
10.5. Vzor přílohy k hlášení.....	29

# 1. Úvod

Vážení chovatelé,

zákon č. 154/2000 Sb. o šlechtění, plemenitbě a evidenci hospodářských zvířat (plemenářský zákon), ve znění pozdějších předpisů (dále jen „plemenářský zákon“) ukládá v oblasti označování a evidence zvířat řadu povinností. Ústřední evidence (dále jen „ÚE“) zahrnuje sběr a zpracování údajů o narození zvířat, jejich pohybech (mezi hospodářstvími), porážkách, úhynech, ztrátách a dovozech, resp. vývozech mimo území republiky.

Plemenářský zákon určuje povinnosti pověřené osoby vůči chovatelům i dalším osobám a zároveň povinnosti všech, kteří dodávají informace do databáze.

Pověřenou osobou, jejíž úlohou je shromažďování a základní zpracování prvotních údajů od chovatelů včetně jejich kontroly v informačním systému ústřední evidence, je Českomoravská společnost chovatelů, a.s. (dále jen „ČMSCH“). Tento informační systém spravuje a provozuje Ministerstvo zemědělství (dále jen „MZe“).

Prováděcím předpisem k plemenářskému zákonu je mimo jiné vyhláška č. 136/2004 Sb., kterou se stanoví podrobnosti označování zvířat a jejich evidence a evidence hospodářství a osob stanovených plemenářským zákonem, v platném znění (dále jen „vyhláška“).

Zákon přesně stanovuje, komu a jaké informace lze poskytnout správcem systému (MZe) nebo pověřenou osobou (ČMSCH). Zákon určuje i povinnosti ČMSCH vůči správci systému, chovatelům i dalším osobám a zároveň povinnosti všem, kteří dodávají informace o svých hospodářstvích a zvířatech do databáze ÚE.

Všechny potřebné informace k evidenci prasat jsou uvedeny v těchto pokynech, které mají za cíl poskytnout srozumitelnou formou návod pro její správné vedení. Pokyny vycházejí z jednotlivých ustanovení uvedeného zákona a vyhlášky, ale nemohou tyto právní předpisy nahradit. Základním předpokladem je proto znalost právních předpisů týkajících se evidence prasat.

**Nové vydání „Pokynů pro vedení ústřední evidence prasat“ reflektuje na novelu plemenářského zákona č. 154/2000 Sb., o šlechtění, plemenitbě a evidenci hospodářských zvířat a o změně některých souvisejících zákonů (plemenářský zákon), ve znění pozdějších předpisů (zákon č. 3/2019) a novelu vyhlášky č. 136/2004 Sb., (vyhláška č. 174/2019).**

Pokyny pro chovatele k vedení ústřední evidence prasat byly v souladu s plemenářským zákonem schváleny v únoru 2025 Ministerstvem zemědělství.

Veškeré formuláře používané pro vedení ÚE včetně těchto pokynů je možné najít na webových stránkách ČMSCH - [www.cmsch.cz](http://www.cmsch.cz) a k vyzvednutí jsou i na regionálních pracovištích ČMSCH. Kontaktní údaje jsou uvedeny v kapitole 8.4.

## 2. Základní pojmy a informace

Základní pojmy a informace k registraci chovatelů jsou uvedeny v samostatných **pokynech k registraci chovatelů do ústřední evidence**, které jsou nedílnou součástí těchto pokynů, a chovatel je dostává do rukou v zpravidla v momentě, kdy zjišťuje podmínky a kroky, které je třeba učinit pro zaregistrování.

**Detailní informace k registraci chovatele a hospodářství jsou uvedeny na stránkách ČMSCH: [www.cmsch.cz](http://www.cmsch.cz) a uvedené pokyny jsou ke stažení na těchto stránkách.**

### **3. System ústřední evidence prasat a podklady pro její vedení**

#### **3.1. Dočasné hospodářství**

Dočasné hospodářství je hospodářství, na které je prase přemístěno za účelem domácí porážky a do 7 dnů poraženo. **Tento typ hospodářství se eviduje zasláním hlášením původního chovatele prasat, nikoli registračním lístkem.**

Dočasných hospodářství se netýká povinnost:

- vést registr prasat na hospodářství.
- předávat pracovišti pro vedení ústřední evidence prasat hlášení o narození prasat, jejich úhynu, ztrátě, utracení a přemístění.

#### **3.2. Povinnosti chovatelů a provozovatelů**

**Chovatelé prasat jsou povinni podle § 23 plemenářského zákona:**

1. Zaevidovat u pověřené osoby všechna svá hospodářství spolu s identifikačními údaji o své osobě a hlásit veškeré změny nastalé po dni zaevidování.
2. vést registr prasat v hospodářství s údaji stanovenými vyhláškou a uchovávat jej nejméně po dobu 3 let ode dne posledního záznamu. Pro místa svodu se registr prasat v hospodářství nevede.
3. Předávat pracovišti pro vedení ústřední evidence prasat hlášení o narození prasat, jejich úhynu, ztrátě, utracení a přemístění.
4. Oznamit ukončení své činnosti na adresu pověřené osoby.

**Provozovatelé jatek, zařízení pro svody, uživatelských zařízení nebo asanačních podniků a obchodníci jsou povinni:**

1. Zaregistrovat všechny své provozovny u příslušné krajské veterinární správy SVS ČR, která jim přidělí registrační číslo provozovny.
2. Zaregistrovat všechny své provozovny u pověřené osoby spolu s přidělenými registračními čísly a identifikačními údaji o své osobě a hlásit veškeré změny nastalé po dni zaevidování.
3. vést záznamy stanovené vyhláškou.
4. Předávat pracovišti pro vedení ústřední evidence prasat hlášení o narození prasat, jejich úhynu, ztrátě, utracení a přemístění.
5. Oznamit ukončení své činnosti na adresu pověřené osoby.

#### **3.3. Podklady pro vedení ústřední evidence prasat podle plemenářského zákona**

- registr prasat v hospodářství
- hlášení o narození prasat, jejich úhynu, ztrátě a přemístění

**Evidence prasat lze vést těmito způsoby:**

- na formulářích, které poskytuje pověřená osoba (ČMSCH, a.s.)
- počítačovým programem, který obsahuje všechny údaje obsažené ve formulářích
- na Portálu farmáře

## 4. Chov prasat v domácnosti chovatele, která nejsou určena k lidské spotřebě (mazlíčci)

V případě chovu prasat, která nejsou určena k lidské spotřebě:

- *plní funkci registru prasat v hospodářství jakákoli evidence, ze které jsou patrné změny počtu chovaných prasat, identifikace prasat a datum této změny s upřesněním původu nebo určení zvířat*

Tohoto chovu se netýká povinnost předávat pracovišti pro vedení ústřední evidence prasat hlášení o narození prasat, jejich úhynu, ztrátě, utracení a přemístění.

### CHOV PRASNIC A NÁSLEDNĚ ODCHOV SELAT

Zjednodušená forma registrace a evidence chovu prasat domácích mazlíčků se netýká chovu prasníc a následného odchovu selat.

V tomto případě je třeba zaregistrovat hospodářství s chovem hospodářských zvířat.

Informace k registraci jsou na stránkách ČMSCH:

<https://www.cmsch.cz/evidence-a-registrace/prasata/registrace-provozovny> .

### Prodej selat novému chovateli se pak v tomto případě do ÚE hlásí:

- datum události = datum odsunu selete novému chovateli
- kód události = 70 (přemístění na jiné hospodářství)
- počet zvířat = počet prodaných selat danému chovateli
- provozovna = registrační číslo hospodářství nového chovatele v evidenci chovatelů mazlíčků prasat

## 5. Označování prasat

S evidencí prasat souvisí i jejich označování.

### 5.1. Lhůta pro označení

Každé prase, jehož označování je chovatel povinen podle § 22 zákona zajistit, musí být označeno:

- tetováním do levého ucha nebo tetováním na levou stranu těla
- anebo ušní známkou do levého ucha, a to před odstavením, **nejpozději však třicátý čtvrtý den po jeho narození.**

V případě přemístění prasnice se selaty na jiné hospodářství se sele označuje před opuštěním hospodářství, ve kterém se narodilo.

### 5.2. Tetování prasat

- Tetování prasat musí obsahovat označení země původu - písmena „CZ“ pro Českou republiku a alfanumerický kód, který musí vyjadřovat registrační číslo hospodářství, ve kterém se prase narodilo. Výška tetování musí být nejméně 6 mm.
- Před označením prasete tetováním se musí dezinfikovat části tetovacích kleští, které přicházejí do styku s tkání zvířete, a místo tetování.
- Způsoby označování prasat tetováním jsou uvedeny na Obrázek 1.

### 5.3. Ušní známky používané pro označování prasat a jejich vzor

- Pro označování prasat se používají plastové ušní známky, které musí být vysoké nejméně 25 mm, široké nejméně 25 mm a výška na nich uvedených alfanumerických znaků musí být nejméně 5 mm.
- Plastová ušní známka používaná pro označování prasat musí obsahovat
  - označení země původu - písmena "CZ" pro Českou republiku,
  - alfanumerický kód hospodářství, ve kterém se prase narodilo,
  - kód příslušného úřadu (MZe).
- Vzor plastové ušní známky používané pro označování prasat a způsob jejího zavěšování jsou uvedeny v příloze, kapitole 10.1.

### 5.4. Způsoby a termíny označování prasat přemístěných z jiných členských států EU nebo dovezených ze třetích zemí

- Prasatům přemístěným přímo na jatka se ponechá původní označení, pokud je zvíře poraženo do 30 dnů ode dne pohraniční veterinární kontroly.
- Prasatům, která zůstávají na území České republiky déle než 30 dnů ode dne pohraniční veterinární kontroly a která jsou označena v souladu s předpisy EU, se ponechá původní označení. Prasata neoznačená v souladu s předpisy EU se označují do 7 dnů po příchodu na místo určení.
- Prasatům přemístěným k účasti na svodu se ponechá původní označení. Pokud dojde k jejich dalšímu přemístění, označují se způsobem uvedeným v odstavci 5.1. nebo 5.2.

### 5.5. Výrobci ušních známek

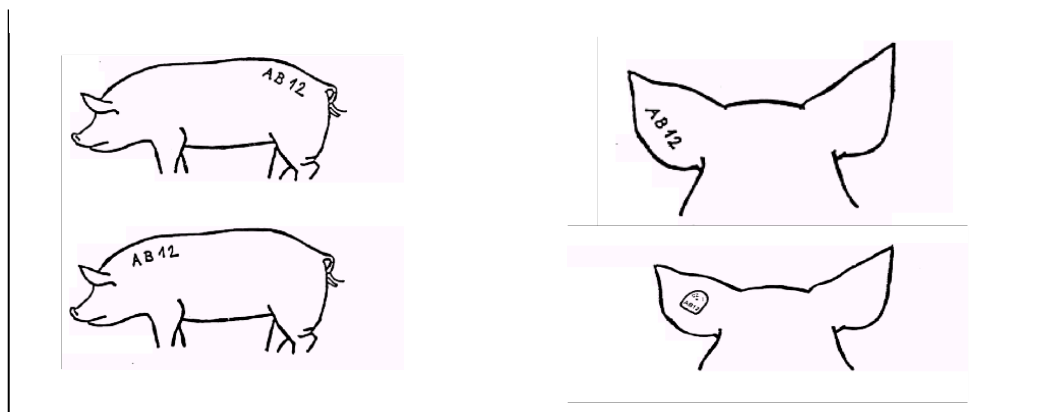
Pověřená osoba zajišťuje předání objednávek dalším výrobcům, pokud je zaslána objednávka na formuláři ČMSCH, a.s.

Ušní známky lze objednávat i přímo u jednotlivých výrobců.

#### Přehled výrobců ušních známek pro prasata v ČR spolupracujících s pověřenou osobou:

Výrobce	Adresa	Telefon / webové stránky
ČMSCH, a. s.	Benešovská 123 252 09 Hradištko pod Medníkem	257 896 241 724 807 936 <a href="http://www.cmsch.cz">www.cmsch.cz</a>
DITA, v.d.i.	Stránského 2510, 390 34 Tábor	381 479 259 733 164 674 <a href="http://www.dita.cz">www.dita.cz</a>
Europack s.r.o.	Domaslavice 1 463 43 Český Dub	485 147 200 603 930 310 <a href="http://www.euro-pack.cz">www.euro-pack.cz</a>
HEMA s.r.o.	K. Tomáška 194 391 75 Malšice	381 277 527 <a href="http://www.hema.cz">www.hema.cz</a>
M.A.V.E. s.r.o.	Bořetice 9 691 08 Bořetice	519 430 467 <a href="http://www.maveboretice.cz">www.maveboretice.cz</a>

Obrázek 1: Umístění vytetovaného čísla nebo ušní známky



Stejným způsobem musí být označena i **plemenná prasata**, která mají vedle tohoto označení i svá individuální čísla, stanovená Plemennou knihou Svazu chovatelů prasat.

## 6. Vedení evidence prasat na hospodářství a zasílání hlášení do ústřední evidence

### 6.1. Způsob vedení evidence prasat

Chovatel má povinnost vést na každém svém hospodářství „**Registr prasat v hospodářství**“ a zasílat hlášení o stavech a změnách do ústřední evidence do 7 dnů ode dne, kdy k označení selat, úhynu, ztrátě, přemístění, utracení nebo porážce zvířete došlo.

### 6.2. Registr prasat v hospodářství

Každý **chovatel prasat je povinen** evidovat stav prasat na **každém** svém hospodářství.

Jestliže má tedy chovatel registrována např. 4 hospodářství, musí vést celkem 4 registry prasat – pro každé hospodářství zvlášť. Vzor Registru prasat v hospodářství je uveden v příloze **10.3**.

Registr prasat v hospodářství (dále jen „Registr“) lze vést:

- na předepsaném tiskopise „**Registr prasat v hospodářství**“, který chovateli poskytne po zaregistrování hospodářství pracoviště ČMSCH,
- formou **počítačového programu**, který umožňuje automatické vytváření datových souborů a tisk údajů v rozsahu Registru,
- na **Portálu farmáře**.

Na první straně tištěného formuláře Registru musí chovatel vyplnit:

- číslo hospodářství,
- název chovatele,
- adresu.

Orgány dozoru do Registru zaznamenávají datum provedené kontroly, jméno, případně jména, příjmení a podpis kontrolující osoby a název orgánu dozoru.

Způsob evidování prasat je **skupinový** - tzn., že chovatel eviduje pouze **počty** zvířat. Do Registru je nezbytné zvlášť zaznamenat každý **přísun** (tedy nákup, narození – zaznamenává se v okamžiku

označení zvířat) a každý **odsun** (tedy prodej, úhyn, ztrátu). U každé změny ve stavu zvířat se současně zapíše i **datum**, kdy nastala, **počet zvířat**, odpovídající **kód události** a při přemístění též **registrační číslo** hospodářství případně provozovny.

Chovatel se **vždy musí informovat** o registračním čísle hospodářství nebo provozovny, na kterou svá zvířata prodává nebo od které zvířata kupuje.

Při **vývozu/dovozu prasat do/z jiné země** se zapisuje numerický kód země, kam/odkud je zvíře prodáváno.

Při zápisu prvního údaje na tištěnou stránku Registru se vždy nejdříve zapíše do záhlaví pořadové číslo stránky. Číslování stránek vždy začíná od jedné. Pokud se celý sešit Registru popíše, začnou se další záznamy psát do nového sešitu, který si chovatel vyžádá na pracovišti ČMSCH. V novém sešitě se pokračuje v číselné řadě z předchozího sešitu.

Při prvním zápisu do registru se zavede počáteční stav zvířat ke dni zahájení evidence prasat.

## Obrázek 2: Příklad zápisu při zahájení evidence

Na Obrázek 2 je uveden příklad hospodářství, které má k **1. 4. 2024 ve stavu celkem 5 prasat**.

Po zavedení počátečního stavu se dále zapisují všechny **změny ve stavu zvířat** v chronologickém pořadí, jak se udály za sebou pomocí odpovídajících **kódů událostí**, které jsou uvedeny v kapitole

Číslo řádku	Datum			Kód události	Počet zvířat	Registrační číslo (hospodářství, obchodníka, provozovny jatek, provozovny asanačního ústavu)	Kód Země	Převod Konečného stavu																
	Den	Měsíc	Rok									0												
1.	0	1	0	4	2	4	2	9	0	0	0	0	5							0	0	0	0	5

**6.4.** Vždy po provedené změně se vyplní položka „Konečný stav“, která musí odpovídat skutečnému počtu zvířat v hospodářství.

## Narození selat se zapisuje do registru prasat v den jejich označení v souladu s kap. 5.1

### 6.3. Hlášení o narození prasat, jejich úhynu, ztrátě a přemístění

Hlášení o narození prasat, jejich úhynu, ztrátě a přemístění (dále jen „Hlášení“) se vede pro každé hospodářství zvlášť. Vzor hlášení je uveden v příloze **10.4**. Hlášení lze zasílat:

- písemně na formuláři, který poskytne pracoviště ČMSCH,
- zasíláním datových souborů počítačovým programem,
- podáním hlášení přes Portál farmáře,
- vedením registru prasat na Portálu farmáře.

Tiskopis Hlášení, uvedený na obr. č. 3 a 4 se skládá ze záhlaví a řádek hlášení. Záhlaví je nutné vyplnit správně ve všech předepsaných částech. Dojde-li k uvedení chybných údajů nebo chybí-li některé údaje, nemůže být Hlášení zpracováno.

Jméno, podpis osoby, která údaje zpracovala, a datum se uvádějí pro potřeby případné následné kontroly nebo reklamace zpracovaných údajů.




Příklad správně vyplněného **záhlaví Hlášení** je uveden na Obrázek 3.

### Obrázek 3: Vyplnění záhlaví hlášení

Hlášení o narození prasat, jejich úhynu, ztrátě, utracení a přemístění

01 Registrační číslo	2	1	0	0	2	0	7	3
----------------------	---	---	---	---	---	---	---	---

(hospodářství, obchodníka, provozovny)

Vyhotovil:.....Petr Novák..... Dne:.....8.4.2025..... Podpis: 

Písemná Hlášení se evidují a po zpracování se ukládají do archivu.

Stránky se číslují vzestupně od strany 1 za období, za které je Hlášení zasíláno. Při vyplňování nového hlášení se začíná stranou 1.

#### 6.3.1. První hlášení po zahájení evidence

Při zahájení evidence se v prvním hlášení na první řádek prvního listu Hlášení do ústřední evidence uvede počáteční stav prasat v hospodářství.

Příklad: Chovatel na své již zaregistrované hospodářství přemístí prasata a do prvního hlášení uvede kód události 29 a počet kusů 0. Na dalším řádku uvede kód události 30 (přemístění z jiného hospodářství) s počtem zvířat a s registračním číslem hospodářství, odkud je přemístil.

#### 6.3.2. Průběžné záznamy změn ve stavu prasat na hospodářství

Změny se musí hlásit vždy, když dojde k:

- označení narozených selat
- přemístění zvířat mezi hospodářstvími (i mezi hospodářstvími jednoho chovatele)
- přemístění na dočasné hospodářství za účelem porážky
- domácí porážce
- úhynu
- odsunu na jatky
- vývozu/dovozu

**Přemístění** je povinen hlásit jak **chovatel**, který svá zvířata přemísťuje ze svého hospodářství, tak osoba, která tato zvířata přejímá (**chovatel, obchodník, provozovna jatek, zařízení pro svody, uživatelské zařízení, asanační podnik**).

Tato povinnost se vztahuje i např. na přemístění zvířete na **výstavu** a **zpět k původnímu chovateli**, a to i v případech, kdy se ještě tentýž den vrátí zpět (zvíře se v takových případech mělo možnost setkat s dalšími zvířaty).

Do Hlášení se zapisuje každá událost samostatně, stejně jako v Registru. Události je nutné zapisovat chronologicky v pořadí tak, jak se udály. Hlášení s nesprávným (časově přeházeným) pořadím událostí se odmítne.

#### Příklad zápisu do Registru hospodářství a do hlášení

Příklad zápisu je uveden na Obrázek 4, Obrázek 5 a Obrázek 6.

**Obrázek 4: Zápis v Registru – zahájení 1.4.2025**

<b>Strana</b>	0	1
---------------	---	---

Vzor registru prasat v hospodářství

Číslo řádku	Datum						Kód události	Počet zvířat	Registrační číslo (hospodářství, obchodníka, provozovny)							Kód země	Převod konečného stavu							
	Den	Měsíc	Rok																					
											Konečný stav													
1.	0	1	0	4	2	5	2	9											5					
2.	0	1	0	4	2	5	3	0		1	1	3	1	0	1	2	4	4	1	1	6			
3.	0	5	0	4	2	5	2	3												1	9			
4.	0	7	0	4	2	5	7	5								0	0	1			1	8		
5.	0	7	0	4	2	5	7	5								0	0	2				1	6	
6.	0	7	0	4	2	5	7	0				4	2	1	0	2	3	3	4	5		1	2	
7.	0	8	0	4	2	5	8	0											0	4	0		1	0

**Komentáře k záznamům v Registru:**

Řádek v Registru	Komentář
1.	Zaevidování počátečního stavu prasat k 1.4.2025, 5 ks
2.	Přemístění (přísun) nákup prasat dne 1.4.2025, 11 ks
3.	Zaevidování narození selat dne 5.4.2025, 3 ks
4.	Odsun prasat na dočasné hospodářství, 7.4.2025; 1 ks
5.	Odsun prasat na dočasné hospodářství, 7.4.2025; 2 ks
6.	Přemístění (odsun) prodej prasat z hospodářství, 7.4.2025; 4 ks
7.	Vývoz prasat do Rakouska, 8.4.2025; 2ks

**Přehled typů dokladů pro Hlášení dočasných hospodářství:**

Označení dokladu	Typ dokladu
101	Občanský průkaz (ČR)
105	Povolení k pobytu
201	Cestovní pas
202	Cestovní průkaz

Obrázek 5: Zápis Hlášení prasat za období 1. – 8. 4.2025

Hlášení o narození prasat, jejich úhynu, ztrátě, utracení a přemístění

01 Registrační číslo	2	1	0	0	2	0	7	3
----------------------	---	---	---	---	---	---	---	---

(hospodářství, obchodníka, provozovny)

Vyhotovil:.....Petr Novák..... Dne:.....8.4.2025.....

Podpis: 


Číslo řádku	02 Datum			03 Kód události	04 Počet zvířat	05 Registrační číslo (hospodářství, obchodníka, provozovny)	06 Kód země	07 Převod konečného stavu		09 Stav prasnic
	Den	Měsíc	Rok							
1.	0	1	0	4	2	5	2	9		0
2.	0	1	0	4	2	5	3	0	1 1 3 1 0 1 2 4 4 1	2
3.	0	5	0	4	2	5	2	3	3	2
4.	0	7	0	4	2	5	7	5	1 0 0 1	2
5.	0	7	0	4	2	5	7	5	2 0 0 2	2
6.	0	7	0	4	2	5	7	0	4 2 1 0 2 3 3 4 5	1
7.	0	8	0	4	2	5	8	0	2 0 4 0	1

Obrázek 6: Seznam dočasných hospodářství k hlášení za období 1. – 8. 4.2025

2. 1. Vzor přílohy k hlášení o narození prasat, jejich úhynu, ztrátě, utracení a přemístění – dočasná hospodářství

01 Registrační číslo CZ	2	1	0	0	2	0	7	3
-------------------------	---	---	---	---	---	---	---	---

Strana	0	1
Celkem stran <sup>1)</sup>	0	1

Vyhotovil...Petr Novák.... Dne...8.4.2025..... Podpis: 

Pořadové číslo <sup>2)</sup>	Identifikační údaj chovatele, na jehož dočasné hospodářství bylo zvíře přemístěno, doklad totožnosti						Datum události <sup>3)</sup>		
	Den	Měsíc	Rok	Typ	Číslo dokladu	Stát	Den	Měsíc	Rok
0 0 1	07	04	2025	101	801213441				

Jméno, případně jména	Martin
Příjmení	Kovář
Adresa dočasného hospodářství, kam bylo zvíře přemístěno - vyplňte jen v případě, kdy se liší od adresy trvalého pobytu uvedené v OP, u ostatních typů dokladů se vyplní vždy	
Ulice	Číslo popisné/orientační
Obec, část obce	PSČ

Pořadové číslo <sup>2)</sup>	Identifikační údaj chovatele, na jehož dočasné hospodářství bylo zvíře přemístěno, doklad totožnosti						Datum události <sup>3)</sup>		
	Den	Měsíc	Rok	Typ	Číslo dokladu	Stát	Den	Měsíc	Rok
0 0 2	07	04	2025	202	201487121				

Jméno, případně jména	Jana
Příjmení	Mašková
Adresa dočasného hospodářství, kam bylo zvíře přemístěno - vyplňte jen v případě, kdy se liší od adresy trvalého pobytu uvedené v OP, u ostatních typů dokladů se vyplní vždy	
Ulice	U Parčíku
Obec, část obce	Strančice
Číslo popisné/orientační	157
PSČ	2 5 1 6 3

Na první stránce Hlášení o narození se **do sloupce 07 Převod konečného stavu** zapíše **konečný počet prasat z posledního hlášení**. Toto číslo musí souhlasit s Registrem.

Pokud Hlášení zabere více než jednu stranu, po vyplnění všech řádků na stránce se poslední hodnota ve **sloupci 08 Konečný stav** opíše na následující list **do sloupce 07 Převod konečného stavu**.

V Hlášení se do sloupce **02 Datum** vyplňují data jednotlivých událostí.

Na konci každého řádku se uvádí počet prasnic z celkového počtu chovaných prasat.

**Pokud chovatel prasnice nechová, stačí vyškrtnout sloupec 09 a do zpracování bude uvedeno pro všechny řádky hlášení – 0 prasnic. Vyškrtnout např. takto:**

Vyhotovil:..... Dne:..... Podpis:.....

Číslo řádku	02 Datum			03 Kód události	04 Počet zvířat	05 Registrační číslo (hospodářství, obchodníka, provozovny)	06 Kód země	07 Převod konečného stavu		08 Stav prasnic
	Den	Měsíc	Rok					08 Konečný stav		
1.										<del>X</del>
2.										
3.										

Chovatelé, obchodníci, provozovatelé jatek, asanačního podniku, uživatelského zařízení nebo zařízení pro svody zasílají hlášení pověřené osobě do 7 dnů ode dne, kdy k narození, úhynu, ztrátě, utracení nebo přemístění zvířete došlo. **V případě narození prasat se zasílá hlášení pověřené osobě do 7 dnů od jejich označení v souladu s § 18 odst. 2. vyhlášky č. 136/2004 Sb.**

Vyplněné tiskopisy se zasílají do ústřední evidence vždy za **uplynulé období** a to **do 7 dnů od první zapsané události v hlášení !!!**

### 6.3.3. Průběžné záznamy změn ve stavu prasat vedené ostatními osobami

**Zařízení pro svody, uživatelská zařízení a obchodníci** postupují při vedení evidence tak, jak je popsáno v kapitole 6.2. a 6.3.

**Provozovatelé jatek a asanační podniky** nevedou Registr, ale zasílají Hlášení do ústřední evidence, ve kterém uvádějí souhrnně **počet převzatých zvířat od každého chovatele**, avšak v novém hlášení zapíšou jako počáteční stav **do sloupce 07** vždy hodnotu **nula**.

Do hlášení se zapisuje každá událost **samostatně**.

#### 6.3.4. Dočasné hospodárství, odsun za účelem domácí porážky

Dočasné hospodárství je hospodárství, na které jsou prasata přemístěna **za účelem domácí porážky** a do **7 dnů** porážena (§2 vyhláška č. 136/2004 Sb.).

Chovatel prasat, který odsouvá jiné osobě prasata za účelem domácí porážky, která bude provedena do 7 dnů od data odsunu, zaeviduje tuto událost v Registru i v hlášení s kódem události 75 (odsun na dočasné hospodárství). Do záznamu se uvede i pořadové číslo zaevidovaného dočasného hospodárství v příloze k hlášení (viz. kapitola 10.5.).

V případě, že bude domácí porážka provedena déle než za 7 dnů, musí se osoba, která si prasata pořizuje, zaevidovat u pověřené osoby jako chovatel prasat – viz. **kapitola 6.** v pokynech k registraci chovatelů. V takovém případě je pak odsun zvířat od chovatele zaevidován s kódem události 70 (přemístění na jiné hospodárství) a nově registrovaný chovatel si přisun prasat zaeviduje s kódem události 30 (přemístění z jiného hospodárství).

#### 6.4. Přehled kódů událostí pro zápis do Registru a do Hlášení

Kód	Událost
20	dohlášení prasat
13	přemístění prasat ze zahraničí (dovoz)
29	nahlášení počátečního stavu – zadává se <b>pouze na první řádce prvního hlášení do ústřední evidence při jejím zahájení</b>
23	narození zvířete
30	přemístění z jiného hospodárství
40	zcizení zvířete
41	odsun do ZOO
50	úhyn (přemístění do asanačního podniku)
53	likvidace zvířete u chovatele v souladu s veterinárním zákonem
55	převzetí v asanačním podniku
60	přemístění na jatky
63	domácí porážka
64	usmrcení a likvidace zvířete u chovatele, mimořádné veterinární opatření
66	převzetí na jatkách
70	přemístění na jiné hospodárství
75	odsun na dočasné hospodárství
80	vývoz zvířete (s kódem země)

#### 6.5. Upřesnění zápisu událostí

Popis události	
č. sloupce v hlášení	Událost
<b>Dohlášení prasat</b>	
02	datum dohlášení
03	<b>kód události 20</b>
04	dohlašovaný počet prasat
05	nevyplňuje se
06	nevyplňuje se
08	počet prasat v hospodárství po provedené změně

<b>Nahlášení počátečního stavu</b>	
02	datum zavedení počátečního stavu
03	<b>kód události 29</b>
04	počáteční stav prasat
05	nevyplňuje se
06	nevyplňuje se
08	počet prasat v hospodářství po provedené změně

<b>Narození zvířat</b>	
02	datum narození
03	<b>kód události 23</b>
04	počet narozených prasat
05	nevyplňuje se
06	nevyplňuje se
08	počet prasat v hospodářství po provedené změně

<b>Přemístění do jiného hospodářství</b>	
02	datum přemístění
03	<b>kód události 70</b>
04	počet přemístěných prasat
05	registrační číslo hospodářství, kam byla prasata přemístěna
06	nevyplňuje se
08	počet prasat v hospodářství po provedené změně

<b>Přemístění prasat do zahraničí (vývoz)</b>	
02	datum přemístění
03	<b>kód události 80</b>
04	počet přemístěných prasat
05	nevyplňuje se
06	kód země kam prasata vyvezena (kódy vybraných zemí jsou uvedeny v kap. 9)
08	počet prasat v hospodářství po provedené změně

<b>Přemístění z jiného hospodářství</b>	
02	datum přemístění
03	<b>kód události 30</b>
04	počet přemístěných prasat
05	hospodářství, odkud byla prasata přemístěna
06	nevyplňuje se
08	počet prasat v hospodářství po provedené změně

<b>Přemístění prasat ze zahraničí (dovoz)</b>	
02	datum přemístění
03	<b>kód události 13</b>
04	počet přemístěných prasat
05	nevyplňuje se
06	kód země odkud prasata dovezena (kódy vybraných zemí jsou uvedeny v kap. 9)
08	počet prasat v hospodářství po provedené změně

<b>Ztráta (např. zcizení) prasat</b>	
02	datum ztráty
03	<b>kód události 40</b>
04	počet ztracených prasat

05	nevyplňuje se
06	nevyplňuje se
08	počet prasat v hospodářství po provedené změně

#### **Odsun do ZOO**

02	datum odsunu
03	<b>kód události 41</b>
04	počet odsunutých prasat
05	nevyplňuje se
06	nevyplňuje se
08	počet prasat v hospodářství po provedené změně

#### **Přemístění na jatky**

02	datum přemístění
03	<b>kód události 60</b>
04	počet přemístěných prasat
05	provozovna jatek, kam byla prasata přesunuta
06	nevyplňuje se
08	počet prasat v hospodářství po provedené změně

#### **Přemístění do asanačního podniku**

02	datum přemístění
03	<b>kód události 50</b>
04	počet uhynulých prasat
05	asanační podnik, kam byla prasata přesunuta
06	nevyplňuje se
08	počet prasat v hospodářství po provedené změně

#### **Převzetí na jatkách**

02	datum přemístění
03	<b>kód události 66</b>
04	počet převzatých prasat
05	hospodářství nebo kód země, odkud byla prasata přesunuta
06	nevyplňuje se
08	počet prasat v hospodářství po provedené změně (součet od počátku měsíce)

#### **Převzetí v asanačním podniku**

02	datum přemístění
03	<b>kód události 55</b>
04	počet přemístěných prasat (kadáverů)
05	hospodářství nebo kód země, odkud byla prasata přesunuta
06	nevyplňuje se
08	počet prasat v hospodářství po provedené změně (součet od počátku měsíce)

#### **Domácí porážka**

02	datum porážky
03	<b>kód události 63</b>
04	počet poražených prasat
05	nevyplňuje se
06	nevyplňuje se
08	počet prasat v hospodářství po provedené změně

<b>Usmrcení a likvidace zvířete u chovatele, mimořádné veterinární opatření</b>	
02	datum likvidace
03	<b>kód události 64</b>
04	počet likvidovaných prasat
05	nevyplňuje se
06	nevyplňuje se
08	počet prasat v hospodářství po provedené změně

<b>Likvidace zvířete u chovatele v souladu s veterinárním zákonem *)</b>	
02	datum likvidace
03	<b>kód události 53</b>
04	počet likvidovaných prasat
05	nevyplňuje se
06	nevyplňuje se
08	počet prasat v hospodářství po provedené změně

<b>Odsun prasat na dočasné hospodářství</b>	
02	datum přemístění
03	<b>kód události 75</b>
04	počet odsunutých prasat
05	pořadové číslo dočasného hospodářství zaevidovaného v příloze k hlášení, vzor přílohy je uveden v kap. 10.5
06	nevyplňuje se
08	počet prasat v hospodářství po provedené změně

*\*) § 40 odst. 4 zákona č. 166/1999 Sb., o veterinární péči a o změně některých souvisejících zákonů (veterinární zákon), ve znění pozdějších předpisů, zakazuje neškodné odstraňování kadáverů přežvýkavců a prasat na vlastním pozemku; to je možné provést jedině z veterinárních důvodů ve schválené spalovně.*

Pokud chovatel vyváží zvířata prostřednictvím obchodníka schváleného a registrovaného krajskou veterinární správou, který zvířata od chovatele nejdříve přemístí na svou provozovnu, uvádí chovatel registrační číslo této provozovny. Obchodník ohlásí přemístění zvířat na svou provozovnu kódem události 30 a vývoz ze své provozovny kódem události 80.

Obdobně se postupuje, pokud se prodej zvířat na jatky uskutečňuje prostřednictvím obchodníka, který zvířata nejdříve nakoupí a přemístí na svou provozovnu a pak (třeba ještě tentýž den) na jatky prodá.

Obdobně se postupuje při importu zvířete prováděného prostřednictvím obchodníka.



## 6.6. Formy předávání dat

### 6.6.1. Zasílání hlášení formou datového souboru – elektronická hlášení

Program musí zajistit vytváření textového souboru v kódu ASCII. Všechny položky datové věty jsou znakové a obsah věty je následující:

Znaky	Význam
01 – 08	registrační číslo hospodářství
09 – 16	datum, kdy ke hlášené události došlo (změně stavu) ve tvaru DDMMRRRR
17 – 18	kód události
19 – 23	počet zvířat, kterých se změna týká
24 – 31	registrační číslo hospodářství odkud/kam byla zvířata přemístěna
32 – 34	kód země v případě importu nebo exportu
35 – 39	počáteční stav zvířat na hospodářství (před započtením hlášené změny stavu)
40 - 44	konečný stav zvířat na hospodářství po započtení hlášené změny stavu
45 - 49	Počet prasnic v hospodářství

Správný zápis data např. 13. 06. 2019 je **13062019**.

V případě zasílání elektronického souboru s hlášením do e-mailové schránky ČMSCH je předepsán název souboru takto:

- hospodářství chovatele, pro jatka i asanace: **KKKK\_DDMMRRRR.TXT**

kde:

- KKKK je alfanumerický kód hospodářství
- DDMMRRRR – datum hlášení

Při importu elektronického hlášení z Portálu farmáře, není název souboru předepsán.

Zasílá se soubor **za uplynulých 7 dní**. Lze zasílat data i za delší období, pokud se jedná o opravu dřívějšího hlášení.

## 6.6.2. Struktura elektronického seznamu dočasných hospodářství

Přílohu k měsíčnímu hlášení prasat se seznamem dočasných hospodářství lze zaslat i v elektronické podobě. Struktura věty je v XML formátu a má strukturu:

XML Element (@atribut)	Typ	Výskyt	Omezení	Popis
HLASENIPRADH7DNI		1 - 1		Kořenový element
SEZNAMDH7DNI		1 - N		Seznam DH
PROVOZOVNA	string	1 - 1	Min. délka:8 Max. délka:8	Provozovna hlásící
DOCASNEH7DNI		1 - N		Kolekce dočasných hospodářství
PORADI	int	1 - 1	Min. 1 Max. 999	Pořadí záznamu dočasného hospodářství pro daný měsíc a rok
DATUM	date	1 - 1		Datum události, kdy došlo k přemístění na dočasné hospodářství
TYPDOKLADU	string	0 - 1	Max. délka 3	Typ dokladu: kódy dle číselníku.
CISLODOKLADU	string	1 - 1	Max. délka 35	Číslo dokladu
STAT	string	0 - 1	Max. délka 3	Numerický kód státu, který vydal doklad: kódy dle číselníku.
JMENO	string	1 - 1	Max. délka 200	Jméno chovatele, kam přesunuto
PRIJMENI	string	1 - 1	Max. délka 200	Příjmení chovatele kam přesunuto
DH_ULICE	string	0 - 1	Max. délka: 50	Ulice, adresa dočasného hospodářství
DH_CPOPISNE	string	0 - 1	Max. délka: 4	Číslo popisné, číslo orientační
DH_OBEC	string	0 - 1	Max. délka: 50	Obec
DH_CASTOBCE	string	0 - 1	Max. délka: 50	Část obce
DH_PSC	string	0 - 1	Max. délka: 5	PSC

Název souboru:

- v případě zasílání elektronického souboru do e-mailové schránky ČMSCH je předepsán název souboru takto: KKKK\_DMMRRRR.DH :

kde:

- KKKK je alfanumerický kód hospodářství
- DMMRRRR – datum hlášení

Při importu souboru z portálu farmáře, není název souboru předepsán.

Kódování: UTF-8

**Příklad obsahu souboru:**

```
<HLASENIPRADH7DNI>
  <SEZNAMDH7DNI>
    <PROVOZOVNA>62039651</PROVOZOVNA>
    <DOCASNEH7DNI>
      <PORADI>1</PORADI>
      <DATUM>2024-08-08</DATUM>
      <TYPDOKLADU>101</TYPDOKLADU>
      <CISLODOKLADU>206717252</CISLODOKLADU>
      <STAT>203</STAT>
      <JMENO>Jaroslav</JMENO>
      <PRIJMENI>Maňas</PRIJMENI>
      <DH_ULICE>Hálkova</DH_ULICE>
      <DH_CPOPISNE>310</DH_CPOPISNE>
      <DH_OBEC>Velké Popovice</DH_OBEC>
```

```
<DH_PSC>25169</DH_PSC>
</DOCASNEH7DNI>
<DOCASNEH7DNI>
  <PORADI>2</PORADI>
  <DATUM>2024-08-08</DATUM>
  <TYPDOKLADU>201</TYPDOKLADU>
  <CISLODOKLADU>123456789</CISLODOKLADU>
  <STAT>040</STAT>
  <JMENO>Alfonz</JMENO>
  <PRIJMENI>Helmut</PRIJMENI>
  <DH_ULICE>Dlouhá</DH_ULICE>
  <DH_CPOPISNE>15</DH_CPOPISNE>
  <DH_OBEC>Velké Popovice</DH_OBEC>
  <DH_PSC>25169</DH_PSC>
</DOCASNEH7DNI>
</SEZNAMDH7DNI>
</HLASENIPRADH7DNI>
```

### 6.6.3. Kam zasílat elektronická hlášení

**Elektronická hlášení** zasílejte na e-mailovou adresu: [ueprase@cmsch.cz](mailto:ueprase@cmsch.cz)

!!! Tuto e-mailovou adresu nepoužívejte prosím pro žádné zprávy, dotazy apod.

Na tuto e-mailovou adresu můžete zasílat i oskenovaná papírová hlášení prasat.

### 6.6.4. Zasilání dat přes Portál farmáře, vedení Registru na Portálu farmáře

**Portál farmáře** je zpřístupněnou aplikací registrů ministerstva, a to jak pro přihlášené uživatele (mají možnost editace svých dat v jednotlivých registrech), tak pro nepřihlášené uživatele. Přístup do Portálu farmáře je přes webové stránky: <http://eaagri.cz>

**Registr zvířat** na Portálu farmáře obsahuje přímo pořízená data ústřední evidence pověřenou osobou ČMSCH a nedochází tedy ke kopírování údajů ze systému ČMSCH do registru zvířat MZe. Umožňuje prohlížení dat i aktivní podávání změnových hlášení.

Registr zvířat obsahuje:

- Základní informace o chovateli a jeho provozovnách s možností prokliku do detailů,
- Přehled komunikace s pověřenou osobou v jednotlivých oblastech,
- Vyhledávání a sestavy zvířat včetně zobrazení detailních informací o evidovaných zvířatech,
- Elektronická hlášení pohybů individuálně a skupinově evidovaných zvířat,
- Stahování dat z ústřední evidence pro účely vedení stájových registrů v zemědělském software.

Registr zvířat slouží k ulehčení komunikace mezi chovateli a ČMSCH.

## 7. Oprava chyb v hlášení

Pokud je při zpracování zjištěna chyba, ČMSCH vytiskne a zasílá chovateli „**Chybník ústřední evidence prasat**“, ve kterém jsou opsány všechny řádky obdrženého hlášení. Vpravo u řádků obsahujících chyby jsou vytištěny kódy zjištěných chyb. Chybník je zakončen seznamem kódů chyb a jejich slovním vysvětlením.

Pokud je u kódu chyby uvedena \* (např. \*D02, pak se jedná o tzv. tvrdou chybu a celé hlášení je odmítnuto (tj. není zapsáno do ústřední evidence). Je tedy třeba chyby opravit a hlášení zaslat znovu ke zpracování včetně případných dalších hlášení, která byla zaslána po tomto chybném hlášení.

Pokud má chovatel v databázi ústřední evidence prasat již nějaké údaje a hlášení zasílá v elektronické podobě, je mu kromě chybníku zaslán i aktuální „**Přehled pohybu prasat v hospodářství**“. Zde jsou uvedena všechna jeho dosud akceptovaná hlášení za poslední období. V tomto přehledu si chovatel může zkontrolovat, která událost je v ústřední evidenci zpracována jako poslední a jaký je v ústřední evidenci konečný stav prasat.

### 7.1. Seznam zjišťovaných chyb a upozornění k měsíčnímu hlášení prasat

Pro lepší orientaci jsou chyby rozděleny do kategorií dle toho, k jakému údaji v hlášení, nebo k jiné události, se chyba vztahuje a kód této kategorie je uveden u kódu chyby.

#### Kategorie chyb:

Prefix kategorie	Popis kategorie
A	Chyby k názvu datového souboru
D	Chyby k datu události v řádku hlášení, sloupec 02
H	Chyby k číslu provozovny, která zasílá hlášení (v záhlaví hlášení)
J	jiné chyby
K	Chyby ke kódu události
N	Chyby k počátečnímu stavu
P	Chyby k číslu provozovny (odkud/kam), sloupec 05 v hlášení
S	Chyby ke konečnému stavu, sloupec 08 v hlášení
X	Chyby ke kódu země, sloupec 06 v hlášení
0	Chyby k převodu, údaj 07 v listu hlášení
9	Chyby k počtu prasnic
C	Chyby k dočasnému hospodářství

#### 7.1.1. Chyby k hlášení o narození prasat, jejich úhynu, ztrátě, utracení a přemístění

Chyba	Důvod	Způsob opravy
*A10	Název datového souboru neobsahuje čtyřmístný alfanumerický kód stejný, jako má mít hospodářství uvedené v datech.	Opravit název souboru nebo číslo hospodářství v datech
*D01	Hlášení prasat do 7 dnů může být jen s událostmi od 1.3.2025	Zaslat měsíční hlášení prasat
*D02	Datum události (pole 02) musí být vyplněno	Opakovat hlášení po doplnění datumu události v řádku hlášení.

*D03	Datum události (pole 02) není ve správném formátu	Opakovat hlášení po opravě datumu události v řádku hlášení.
*D04	Datum události (pole 02) v řádku hlášení nesmí být vyšší než aktuální datum	Zaslat hlášení po opravě data události.
*D05	Datum události (pole 02) v řádku hlášení je nižší, než datum v předchozích řádcích	Opakovat hlášení po opravě datumů v řádcích hlášení tak, aby bylo datum v řádcích vzestupně.
*H03	Registrační číslo hospodářství v hlavičce nebylo nalezeno v registru hospodářství	Opakovat hlášení se správným číslem hospodářství v hlavičce hlášení.
*H04	Hlášení k provozovně se zrušenou registrací	Pokud je potřeba hlášení zpracovat, pak požádat o obnovu registrace a poté zaslat hlášení znovu.
*J99	Hospodářství které hlásí má aktivní registr prasat v IZR, ale hlášení není ze SR.	Pokud má být zpracováno toto hlášení, pak jej vyplňte do registru prasat na PF.
*K01	Kód události není vyplněn.	Opakovat hlášení po doplnění kódu události
*K02	Kód události v hlášení neexistuje pro tento druh zvířat	Opakovat hlášení po opravě kódu události
*K03	Neplatný kód události	Opakovat hlášení s platným kódem události
*K04	Nepovolený kód události. Událost uvedenou v hlášení smí hlásit jen provozovna příslušného typu	Opakovat hlášení se správným kódem události, nebo se správným číslem hospodářství/provozovny.
*N11	V databázi ústřední evidence dosud nejsou žádné údaje, ale hlášení nezačíná řádkem s počátečním stavem (kód události 29 ve sloupci 03 prvního řádku).	Opakovat hlášení, kde jako první řádek hlášení bude řádek s kódem 29 (i v případě, že počáteční stav je 0).
*N14	Hlášení začíná ve sloupci 03 kódem 29 (počáteční stav), ale v databázi již jsou data o tomto hospodářství z předchozích hlášení	Neuvádět jako první řádek počáteční stav (kód 29), ale do hlášení napsat převod konečného stavu z předchozího období do sloupce 07.
*P01	Hospodářství kam (sloupec 05) není typu jatka	Opakovat hlášení se správným kódem události, nebo se správným číslem hospodářství.
*P03	Hospodářství kam (sloupec 05) není typu asanace	Opakovat hlášení se správným kódem události, nebo se správným číslem hospodářství.
*P04	Registrační číslo hospodářství odkud/kam (sloupec 05) nebylo nalezeno v registru hospodářství	Opakovat hlášení se správným číslem hospodářství v řádku hlášení.
*P06	Není vyplněno registrační číslo hospodářství odkud/kam (sloupec 05)	Opakovat hlášení po doplnění čísla hospodářství do řádku hlášení.
*P07	U vyplněné události nesmí být vyplněna provozovna (sloupec 05)	Zkontrolovat, zda byl správně zadán kód události. Pokud byl zadán správně, neuvádět číslo hospodářství v řádku hlášení. Pokud byl zadán špatně kód události, uvést ho správně.
*P08	Registrační číslo provozovny odkud/kam (sloupec 05) je stejné, jako hlásící provozovna	Opakovat hlášení po opravě čísla provozovny v řádku hlášení

*S09	Konečný stav uvedený ve sloupci 08 neodpovídá počtu přisunutých zvířat a předchozímu stavu	Opakovat hlášení po opravě kódu pohybu, nebo po opravě konečného stavu v řádku hlášení.
*S10	Konečný stav uvedený ve sloupci 08 neodpovídá počtu odsunutých zvířat a předchozímu stavu	Opakovat hlášení po opravě kódu pohybu, nebo po opravě konečného stavu v řádku hlášení.
*X01	U zapsané události musí být vyplněna země (sloupec 06)	Opakovat hlášení po doplnění kódu země do řádku hlášení.
*X05	Uveden neplatný kód země	Opakovat hlášení se správným kódem země.
*X06	Kód země u zapsaného pohybu nemůže být ČR (203)	Opakovat hlášení se správným kódem země.
*X07	U zapsané události nesmí být vyplněna země (sloupec 06)	Zkontrolovat, zda byl správně zadán kód události. Pokud byl zadán správně, neuvádět kód země v řádku hlášení. Pokud byl zadán špatně kód události, uvést ho správně.
*001	Pokud je v hlavičce uvedena provozovna typu jatka nebo asanace, pak musí být hodnota "převod konečného stavu" na prvním listu nulová	Opakovat hlášení po opravě hodnoty "převod konečného stavu" na nulu.
*008	Nesouhlasí převod stavu	Je třeba poslat hlášení za chybějící období tak, aby navazovala na poslední známý stav v ústřední evidenci.
*009	Nesouhlasí konečný stav, nebo jej nelze zkontrolovat (chybný kód události).	Opakovat hlášení po opravě konečného stavu v řádku hlášení.
*901	Počet prasnic v řádku hlášení (údaj 09) je větší než konečný stav na daném řádku	Zaslat hlášení po opravě počtu prasnic v řádku hlášení.
*917	Počet prasnic v řádku hlášení (údaj 09) není vyplněn	Zaslat hlášení po doplnění počtu prasnic v řádku hlášení. Uvádí se i 0. Nebo přeškrtněte nadpis sloupce „počet prasnic“, což je informace, že prasnice nechováte. Pak bude při opisu hlášení doplněna 0.
*C20	V řádku hlášení není uvedeno pořadí dočasného hospodářství	Zaslat hlášení po doplnění pořadí dočasného hospodářství u daného řádku.
C21	Dočasné hosp. s daným pořadím a datem události nebylo nalezeno	Doplnit do přílohy dočasné hospodářství

### Upřesnění:

U měsíčních hlášení (tj. u hlášení za období do 28.2.2025) může být hlášení odmítnuto na nově zavedenou chybu:

*31	Konečný stav v měsíčním hlášení nenavazuje na počáteční stav v hlášení do 7 dnů	Ověřit, zda je odmítnuté hlášení správné. Pokud ANO, pak požádat ČMSCH o smazání všech hlášení do 7 dnů. Poté zaslat znovu dané měsíční hlášení, a i opravená hlášení do 7 dnů, kde bude počáteční stav (převod) v hlášení do 7 dnů navazovat na konečný stav měsíčního hlášení.
-----	---	--

### 7.1.2. Chyby k příloze se seznamem dočasných hospodářství

Chyba	Důvod	Způsob opravy
C22	Duplicitní pořadí v seznamu dočasných hosp.	Odstranit duplicitu v dočasných hospodářstvích
C23	Chybí číslo dokladu u DH	Zaslat DH po doplnění čísla dokladu
C24	Neexistující adresa u DH	Zaslat DH s opravenou adresou
C25	Osoba dle typu, čísla dokladu a státu nenalezena v základních registrech	Zaslat DH po opravě čísla dokladu, případně typu dokladu a kódu státu
C26	U dočasného hospodářství není vyplněno pořadí	Zaslat DH po doplnění pořadí
C27	K dočasnému hospodářství neexistuje řádek hlášení prasat	Zaslat hlášení s doplněným řádkem
C28	Neplatný typ dokladu u Dočasného hospodářství	Zaslat DH s opraveným typem dokladu
C29	Neplatný kód státu u Dočasného hospodářství	Zaslat DH s opraveným kódem státu
C30	Nevyplněná adresa u Dočasného hospodářství	Zaslat DH s doplněnou adresou
C31	Není vyplněn datum události u záznamu DH s daným pořadím	Zaslat DH po doplnění data události
C32	Není vyplněno jméno a příjmení u DH	Zaslat DH po doplnění jména a příjmení

## 7.2. Rušení nebo opravy chybně nahlášených pohybů do ÚE

Pokud potřebujete opravit chybně zasláné hlášení, pošlete nové hlášení (ať už v papírové nebo elektronické podobě). Je nezbytné navázat na poslední správně uvedený údaj. Pokud převod v novém hlášení navazuje na poslední konečný stav prasat v ÚE před datem na prvním řádku hlášení, potom systém nejprve v ÚE smaže všechny navazující události a nahradí je údaji z nového hlášení.

Pro opravu hlášení lze využít i funkcionality v Registr zvířat – nový na Portálu farmáře. Buď opravu odmítnutého hlášení - na detailu provozovny na záložce Hlášení a chybníky, nebo funkci pro Hromadnou opravu pohybů prasat – v nabídce „Hlášení a objednávky -> Skupinová zvířata-> Prasata 7 dnů hromadná oprava“.

### Příklad:

Po zpracovaném hlášení je v ÚE u daného hospodářství evidován tento stav pohybů:

Datum pohybu	Kód pohybu	Počet zvířat	Počet prasnic	Konečný stav
1.3.2025	29	0	0	0
2.3.2025	30	10	2	10
3.3.2025	30	20	5	30
6.3.2025	30	10	5	40
7.3.2025	70	5	5	35

Zjištěno, že nebyl nahlášen dovoz 5 ks prasat ze zahraničí dne 3.3.2025.

Je třeba zaslat hlášení, kde v hlavičce bude uveden převod = 10 ks – což je stav na konci 2.3.2025 a všechny řádky hlášení od 3.3.2025, včetně přidaného řádku s počtem dovezených prasat:

Datum pohybu	Kód pohybu	Počet zvířat	Počet prasnic	Konečný stav
3.3.2025	13	10	5	20
3.3.2025	30	20	5	40
6.3.2025	30	10	5	50
7.3.2025	70	5	5	45

A po zpracování pak bude v ÚE tento stav pohybů za dané hospodářství:

Datum pohybu	Kód pohybu	Počet zvířat	Počet prasnic	Konečný stav
1.3.2025	29	0	0	0
2.3.2025	30	10	2	10
3.3.2025	13	10	5	20
3.3.2025	30	20	5	40
6.3.2025	30	10	5	50
7.3.2025	70	5	5	45

Zaslání hlášení obsahující jen ten jeden řádek s počtem dovezených prasat by mělo za důsledek tento stav v ÚE:

Datum pohybu	Kód pohybu	Počet zvířat	Počet prasnic	Konečný stav
1.3.2025	29	0	0	0
2.3.2025	30	10	2	10
3.3.2025	13	10	5	20



## 8. Kontakty

### 8.1. Ministerstvo zemědělství ČR

Adresa	Telefon
Ministerstvo zemědělství ČR oddělení ústřední evidence zvířat Těšnov 65/17 110 00 Praha 1	221 812 811

### 8.2. Českomoravská společnost chovatelů, a.s.

Pracoviště	Adresa	Telefon	e-mail
Registrace chovatelů	Českomoravská společnost chovatelů, a.s.	257 896 427	<a href="mailto:registrace@cmsch.cz">registrace@cmsch.cz</a>
Odbor ústřední evidence	odbor ústřední evidence Benešovská 123 252 09 Hradištko	257 896 444 (ústředna)	

### 8.3. Informační služba ÚE

Přímá linka	Mobil	Fax
257 896 335, 257 896 212 , 257 896 264	724 277 447	257 740 613

E-mailové adresy konzultantů informační služby jsou k dispozici na stránkách [www.cmsch.cz](http://www.cmsch.cz).

### 8.4. Regionální konzultanti ÚE

Pracoviště	Adresa	Mobil	e-mail
Pelhřimov	U Stínadel 1317 393 01 Pelhřimov (budova Státního pozemkového úřadu)	724 029 680	vysocina@cmsch.cz
České Budějovice	Rudolfovská 80 370 01 České Budějovice (budova Regionální agrární komory, 6. patro, dveře číslo 601) poslední středa v měsíci, 8:00 - 14:00 h. <i>Vaši návštěvu si prosím domluvte telefonicky předem</i>		
Plzeň	Slovanská alej 28 (kancelář K319) 326 00 Plzeň	724 149 619	plzen@cmsch.cz
Klatovy	Národních mučedníků 141 339 01 Klatovy (budova Střední školy zemědělské a potravinářské) 1. a 3. úterý v měsíci, 8:00 - 14:00 h. <i>Vaši návštěvu si prosím domluvte telefonicky předem</i>		
Pardubice	Boženy Němcové 231 530 02 Pardubice, Zelené Předměstí (budova MZe)	724 171 227	pardubice@cmsch.cz
Liberec	U Nisy 745/6a 460 02 Liberec (Státní zemědělský intervenční fond, OPŽL Liberec) poslední středa v měsíci, 9:00 – 14:00 h. <i>Vaši návštěvu si prosím domluvte telefonicky předem</i>		

<b>Opava</b>	Slavkovská 39 747 07 Opava – Jaktář	602 132 615	opava@cmsch.cz
<b>Přerov</b>	Wurmova 606/2 750 02 Přerov	606 720 963	prerov@cmsch.cz

Před návštěvou těchto pracovišť doporučujeme termín domluvit předem telefonicky. Pracovníci mohou být v některých dnech v terénu.

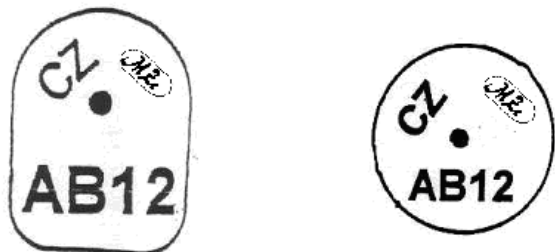
## 9. Seznam kódů vybraných zemí pro vyplňování tiskopisů

Numerický kód	Zkratka	Země	Numerický kód	Zkratka	Země
056	BEL	Belgie	528	NLD	Nizozemsko
112	BLR	Bělorusko	578	NOR	Norsko
070	BIH	Bosna a Hercegovina	616	POL	Polsko
100	BGR	Bulharsko	620	PRT	Portugalsko
208	DNK	Dánsko	040	AUT	Rakousko
233	EST	Estonsko	642	ROU	Rumunsko
246	FIN	Finsko	643	RUS	Rusko
250	FRA	Francie	300	GRC	Řecko
191	HRV	Chorvatsko	703	SVK	Slovensko
372	IRL	Irsko	705	SVN	Slovinsko
380	ITA	Itálie	724	ESP	Španělsko
124	CAN	Kanada	752	SWE	Švédsko
440	LTU	Litva	756	CHE	Švýcarsko
428	LVA	Lotyšsko	804	UKR	Ukrajina
348	HUN	Maďarsko	840	USA	USA
276	DEU	Německo	826	GBR	Velká Británie

Kódy a zkratky **dalších zemí** je možné získat na pracovišti ústřední evidence prasat.

## 10. Přílohy

### 10.1. Vzor plastové ušní známky používané pro označování prasat

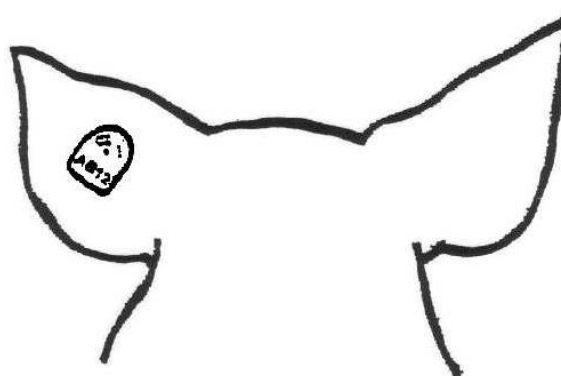


### 10.2. Způsob zavěšování plastové ušní známky

Způsob zavěšování plastové ušní známky používané pro označování prasat (pohled zezadu)

**Poznámka:**

Kód země a alfanumerický kód uvedené na plastové ušní známce se uvádějí vždy v tomto pořadí: „CZ AB12“.



### 10.3. Vzor registru prasat v hospodářství

#### Registr zvířat

Strana		
--------	--	--

Číslo řádku	Datum			Kód události	Počet zvířat	Registrační číslo (hospodářství, obchodníka, provozovny)	Kód země	Převod konečného stavu					
	Den	Měsíc	Rok										
								Konečný stav					
1.													
2.													
3.													
4.													
5.													
6.													
7.													
8.													
9.													
10.													
11.													
12.													
13.													
14.													
15.													
16.													
17.													
18.													
19.													
20.													
21.													
22.													
23.													
24.													

## 10.4. Vzor hlášení o narození prasat, jejich úhynu, ztrátě a přemístění

Hlášení o narození prasat, jejich úhynu, ztrátě, utracení a přemístění

<b>01</b>	<b>Registrační číslo</b>																			
-----------	--------------------------	--	--	--	--	--	--	--	--	--	--	--	--	--	--	--	--	--	--	--

(hospodářství, obchodníka, provozovny)

Vyhotovili: .....

Dne: .....

Podpis: .....

Číslo řádku	02 Datum			03 Kód události	04 Počet zvířat	05 Registrační číslo (hospodářství, obchodníka, provozovny)	06 Kód země	07 Převod konečného stavu			08 Stav prasnic	
	Den	Měsíc	Rok					08 Konečný stav				
1.												
2.												
3.												
4.												
5.												
6.												
7.												
8.												
9.												
10.												
11.												
12.												
13.												
14.												
15.												

V případě přesunu prasat na dočasně hospodářství ve sloupci 05 uveďte pořadové číslo z přílohy k hlášení o narození prasat, jejich úhynu, ztrátě, utracení a přemístění - dočasná hospodářství

## 10.5. Vzor přílohy k hlášení

Příloha k hlášení o narození prasat, jejich úhynu, ztrátě, utracení a přemístění – dočasná hospodářství

<sup>01</sup> Registrační číslo CZ										
------------------------------------	--	--	--	--	--	--	--	--	--	--

Strana		
Celkem stran <sup>1)</sup>		

Vyhotovil..... Dne..... Podpis.....

Pořadové číslo <sup>2)</sup>	Identifikační údaj chovatele, na jehož dočasné hospodářství bylo zvíře přemístěno, doklad totožnosti					Datum události <sup>3)</sup>		
						Den	Měsíc	Rok
	Typ	Číslo dokladu		Stát				

Jméno, případně jména

Příjmení

Adresa dočasného hospodářství, kam bylo zvíře přemístěno - vyplňte jen v případě, kdy se liší od adresy trvalého pobytu uvedené v OP, u ostatních typů dokladů se vyplní vždy

Ulice

Číslo popisné/orientační

Obec, část obce

PSČ

Pořadové číslo <sup>2)</sup>	Identifikační údaj chovatele, na jehož dočasné hospodářství bylo zvíře přemístěno, doklad totožnosti					Datum události <sup>3)</sup>		
						Den	Měsíc	Rok
	Typ	Číslo dokladu		Stát				

Jméno, případně jména

Příjmení

Adresa dočasného hospodářství, kam bylo zvíře přemístěno - vyplňte jen v případě, kdy se liší od adresy trvalého pobytu uvedené v OP, u ostatních typů dokladů se vyplní vždy

Ulice

Číslo popisné/orientační

Obec, část obce

PSČ

Pořadové číslo <sup>2)</sup>	Identifikační údaj chovatele, na jehož dočasné hospodářství bylo zvíře přemístěno, doklad totožnosti					Datum události <sup>3)</sup>		
						Den	Měsíc	Rok
	Typ	Číslo dokladu		Stát				

Jméno, případně jména

Příjmení

Adresa dočasného hospodářství, kam bylo zvíře přemístěno - vyplňte jen v případě, kdy se liší od adresy trvalého pobytu uvedené v OP, u ostatních typů dokladů se vyplní vždy

Ulice

Číslo popisné/orientační

Obec, část obce

PSČ

Pořadové číslo <sup>2)</sup>	Identifikační údaj chovatele, na jehož dočasné hospodářství bylo zvíře přemístěno, doklad totožnosti					Datum události <sup>3)</sup>		
						Den	Měsíc	Rok
	Typ	Číslo dokladu		Stát				

Jméno, případně jména

Příjmení

Adresa dočasného hospodářství, kam bylo zvíře přemístěno - vyplňte jen v případě, kdy se liší od adresy trvalého pobytu uvedené v OP, u ostatních typů dokladů se vyplní vždy

Ulice

Číslo popisné/orientační

Obec, část obce

PSČ

Pořadové číslo <sup>2)</sup>	Identifikační údaj chovatele, na jehož dočasné hospodářství bylo zvíře přemístěno, doklad totožnosti					Datum události <sup>3)</sup>		
						Den	Měsíc	Rok
	Typ	Číslo dokladu		Stát				

Jméno, případně jména

Příjmení

Adresa dočasného hospodářství, kam bylo zvíře přemístěno - vyplňte jen v případě, kdy se liší od adresy trvalého pobytu uvedené v OP, u ostatních typů dokladů se vyplní vždy

Ulice

Číslo popisné/orientační

Obec, část obce

PSČ

1) Uvedte celkový počet stran za období hlášení, vyplňuje se jen na 1.straně hlášení za hospodářství a období

2) Přidělujte čísla vzestupnou řadou v rámci hlášení za hospodářství a období

3) Datum kdy došlo k přemístění zvířete na dočasné hospodářství uvedené u události s kódem 75 v hlášení o narození prasat, jejich úhynu, ztrátě, utracení a přemístění